

H. Ayuntamiento del Municipio de Orizaba, Veracruz
ESTADO ANALÍTICO DE INGRESOS
del 01 de Enero al 31 de Marzo de 2026

Rubro de Ingresos	Ingreso					Diferencia (6= 5 - 1)
	Estimado	Ampliaciones y Reducciones	Modificado	Devengado	Recaudado	
	(1)	(2)	(3= 1 + 2)	(4)	(5)	
Impuestos	83,346,233.23	0.00	83,346,233.23	54,454,501.76	54,454,501.76	-28,891,731.47
Cuotas y Aportaciones de Seguridad Social	0.00	0.00	0.00	0.00	0.00	0.00
Contribuciones de Mejoras	0.00	0.00	0.00	0.00	0.00	0.00
Derechos	214,861,839.40	0.00	214,861,839.40	129,839,246.22	129,839,246.22	-85,022,593.18
Productos	7,071,778.71	0.00	7,071,778.71	6,090,797.08	6,090,797.08	-980,981.63
Aprovechamientos	25,651,967.38	0.00	25,651,967.38	8,538,645.98	8,538,645.98	-17,113,321.40
Ingresos por Ventas de Bienes, Prestación de Servicios y Otros Ingresos	144,792,286.68	0.00	144,792,286.68	46,871,963.25	46,871,963.25	-97,920,323.43
Participaciones, Aportaciones, convenios, incentivos derivados de la colaboración fiscal y Fondos distintos de aportaciones.	700,561,526.00	-8,537,875.00	692,023,651.00	160,986,772.11	160,986,772.11	-539,574,753.89
Transferencias, Asignaciones, Subsidios y subvenciones y pensiones y jubilaciones.	211,487.34	0.00	211,487.34	0.00	0.00	-211,487.34
Ingresos Derivados de Financiamientos	0.00	0.00	0.00	0.00	0.00	0.00
Total	1,176,497,118.74	-8,537,875.00	1,167,959,243.74	406,781,926.40	406,781,926.40	-769,715,192.34
				Ingresos excedentes		

Estado Analítico de Ingresos Por Fuente de Financiamiento	Ingreso					Diferencia (6= 5 - 1)
	Estimado	Ampliaciones y Reducciones	Modificado	Devengado	Recaudado	
	(1)	(2)	(3= 1 + 2)	(4)	(5)	
Ingresos del poder ejecutivo federal o estatal y de los Municipios.	1,031,704,832.06	-8,537,875.00	1,023,166,957.06	359,909,963.15	359,909,963.15	-671,794,868.91
Impuestos	83,346,233.23	0.00	83,346,233.23	54,454,501.76	54,454,501.76	-28,891,731.47
Cuotas y Aportaciones de Seguridad Social	0.00	0.00	0.00	0.00	0.00	0.00
Contribuciones de Mejoras	0.00	0.00	0.00	0.00	0.00	0.00
Derechos	214,861,839.40	0.00	214,861,839.40	129,839,246.22	129,839,246.22	-85,022,593.18
Productos	7,071,778.71	0.00	7,071,778.71	6,090,797.08	6,090,797.08	-980,981.63
Aprovechamientos	25,651,967.38	0.00	25,651,967.38	8,538,645.98	8,538,645.98	-17,113,321.40
Participaciones, Aportaciones, convenios, incentivos derivados de la colaboración fiscal y Fondos distintos de aportaciones.	700,561,526.00	-8,537,875.00	692,023,651.00	160,986,772.11	160,986,772.11	-539,574,753.89
Transferencias, Asignaciones, Subsidios y subvenciones y pensiones y jubilaciones.	211,487.34	0.00	211,487.34	0.00	0.00	-211,487.34
Ingresos de los entes públicos de los poderes Legislativo y Judicial, de los Organos autonomos y del Sector Paraestatal o Paramunicipal, así como de las Empresas productivas del Estado.	144,792,286.68	0.00	144,792,286.68	46,871,963.25	46,871,963.25	-97,920,323.43
Cuotas y Aportaciones de Seguridad Social	0.00	0.00	0.00	0.00	0.00	0.00
Productos	0.00	0.00	0.00	0.00	0.00	0.00
Ingresos por Ventas de Bienes, Prestación de Servicios y Otros Ingresos	144,792,286.68	0.00	144,792,286.68	46,871,963.25	46,871,963.25	-97,920,323.43
Transferencias, Asignaciones, Subsidios y subvenciones y pensiones y jubilaciones.	0.00	0.00	0.00	0.00	0.00	0.00
Ingresos derivados de financiamientos	0.00	0.00	0.00	0.00	0.00	0.00
Ingresos Derivados de Financiamientos	0.00	0.00	0.00	0.00	0.00	0.00
Total	1,176,497,118.74	-8,537,875.00	1,167,959,243.74	406,781,926.40	406,781,926.40	-769,715,192.34
				Ingresos excedentes		

LIC. HUGO CHAHÍN KURI
PRESIDENTE MUNICIPAL
2026 **2029**
H. AYUNTAMIENTO DE ORIZABA
PRESIDENCIA

L.C. RAUL ALVARADO JIMENEZ
TESORERO MUNICIPAL

TESORERÍA MUNICIPAL
2026 - 2029

COMISIÓN DE HACIENDA

LIC. TANIA GILES MARTÍNEZ
SÍNDICO
2026 **2029**
H. AYUNTAMIENTO DE ORIZABA, VER.
SINDICATURA

C. SANTA SANDOVAL VICTORIA
REGIDOR DE HACIENDA Y PATRIMONIO MUNICIPAL

H. AYUNTAMIENTO DE ORIZABA, VER.
REGIDURÍA I



H. Ayuntamiento del Municipio de Orizaba, Veracruz
ESTADO ANÁLITICO DEL EJERCICIO DEL PRESUPUESTO DE EGRESOS
Clasificación Económica (por Tipo de Gasto)
del 1 de Enero al 31 de Marzo de 2026



Concepto	Egresos					Subejercicio 6 = (3 - 4)
	Aprobado	Ampliaciones/ (Reducciones)	Modificado	Devengado	Pagado	
	1	2	3 = (1 + 2)	4	5	
Gasto Corriente	971,690,372.12	0.00	971,690,372.12	275,367,253.98	275,367,253.98	696,323,118.14
Gasto de Capital	173,990,127.06	-8,537,875.00	165,452,252.06	0.00	0.00	165,452,252.06
Amortización de la Deuda y Disminución de Pasivos	30,816,619.56	0.00	30,816,619.56	7,429,350.58	7,429,350.58	23,387,268.98
Pensiones y jubilaciones	N/A	N/A	N/A	N/A	N/A	N/A
Participaciones	N/A	N/A	N/A	N/A	N/A	N/A
Total del Gasto	1,176,497,118.74	-8,537,875.00	1,167,959,243.74	282,796,604.56	282,796,604.56	885,162,639.18


LIC. HUGO CHAHÍN KURI
PRESIDENTE MUNICIPAL
H. AYUNTAMIENTO DE ORIZABA
PRESIDENCIA


L.C. RAUL ALVARADO JIMENEZ
TESORERO MUNICIPAL

TESORERÍA MUNICIPAL
2026 - 2029

COMISIÓN DE HACIENDA



2026  2029
LIC. TANIA GILES MARTÍNEZ
SINDICO
H. AYUNTAMIENTO DE ORIZABA, VER.
SINDICATURA


2026  2029
C. SANTA SANDOVAL VICTORIA
REGIDOR DE HACIENDA Y PATRIMONIO
MUNICIPAL
H. AYUNTAMIENTO DE ORIZABA, VER.
REGIDURÍA I

H. Ayuntamiento del Municipio de Orizaba, Veracruz
ESTADO ANALÍTICO DEL EJERCICIO DEL PRESUPUESTO DE EGRESOS
Clasificación Funcional (Finalidad y Función)
del 1 de Enero al 31 de Marzo de 2026

Concepto	Egresos					Subejercicio
	Aprobado 1	Ampliaciones/ (Reducciones) 2	Modificado 3 = (1 + 2)	Devengado 4	Pagado 5	
						6 = (3 - 4)
Gobierno	471,740,194.38	-	471,740,194.38	200,733,879.83	150,475,878.53	271,006,315
Legislación	30,972,364.73	-	30,972,364.73	7,743,091.18	-	23,229,274
Justicia	3,144,780.22	-	3,144,780.22	786,195.06	-	2,358,585
Coordinación de la Política de Gobierno	239,006,135.57	-	239,006,135.57	142,550,365.13	142,550,365.13	96,455,770
Relaciones Exteriores	-	-	-	-	-	0
Asuntos Financieros y Hacendarios	28,130,000.55	-	28,130,000.55	7,032,500.14	-	21,097,500
Seguridad Nacional	-	-	-	-	-	0
Asuntos de Orden Público y de Seguridad Interior	126,808,214.47	-	126,808,214.47	31,702,053.62	7,925,513.40	95,106,161
Otros Servicios Generales	43,678,698.84	-	43,678,698.84	10,919,674.71	-	32,759,024
Desarrollo Social	481,579,369.72	- 8,537,875.00	473,041,494.72	27,280,462.37	25,517,713.40	445,761,032
Protección Ambiental	-	-	-	-	-	0
Vivienda y Servicios a la Comunidad	160,032,609.58	-8,537,875.00	151,494,734.58	-	-	151,494,735
Salud	-	-	-	-	-	0
Recreación, Cultura y Otras Manifestaciones Sociales	-	-	-	-	-	0
Educación	-	-	-	-	-	0
Protección Social	7,050,995.88	-	7,050,995.88	1,762,748.97	-	5,288,247
Otros Asuntos Sociales	314,495,764.26	-	314,495,764.26	25,517,713.40	25,517,713.40	288,978,051
Desarrollo Económico	192,360,935.08	-	192,360,935.08	47,352,911.78	24,852,575.98	145,008,023
Asuntos Económicos, Comerciales y Laborales en General	-	-	-	-	-	0
Agropecuaria, Silvicultura, Pesca y Caza	-	-	-	-	-	0
Combustibles y Energía	102,359,591.88	-	102,359,591.88	24,852,575.98	24,852,575.98	77,507,016
Minería, Manufacturas y Construcción	-	-	-	-	-	0
Transporte	1,361,901.72	-	1,361,901.72	340,475.43	-	1,021,426
Comunicaciones	-	-	-	-	-	0
Turismo	-	-	-	-	-	0
Ciencia, Tecnología e Innovación	-	-	-	-	-	0
Otras Industrias y Otros Asuntos Económicos	88,639,441.48	-	88,639,441.48	22,159,860.37	-	66,479,581
Otras no Clasificadas en Funciones Anteriores	30,816,619.56	-	30,816,619.56	7,429,350.58	7,429,350.58	23,387,269

Transacciones de la Deuda Publica / Costo Financiero de la Deuda	30,816,619.56	-	30,816,619.56	7,429,350.58	7,429,350.58	23,387,269.00
Transferencias, Participaciones y Aportaciones entre Diferentes Niveles	-	-	-	-	-	0
Saneamiento del Sistema Financiero	-	-	-	-	-	0
Adeudos de Ejercicios Fiscales Anteriores	-	-	-	-	-	0
Total del Gasto	1,176,497,119	-8,537,875	1,167,959,244	282,796,605	208,275,518	885,162,639




L.C. RAUL ALVARADO JIMENEZ
TESORERO MUNICIPAL

TESORERIA MUNICIPAL
2026 - 2029




2026
H. AYUNTAMIENTO DE ORIZABA
PRESIDENCIA



LIC. HUGO CHAHÍN KURI
PRESIDENTE MUNICIPAL

COMISIÓN DE HACIENDA

C. SANTA SANDOVAL VICTORIA
REGIDOR DE HACIENDA
2026

H. AYUNTAMIENTO DE ORIZABA, VER.
REGIDURÍA I




LIC. TANIA GILES MARTINEZ
2026

H. AYUNTAMIENTO DE ORIZABA, VER.
SINDICATURA


Congreso del Estado de Veracruz de Ignacio de la Llave
LXVI Legislatura 2024 – 2027
Secretaría de Fiscalización



H. Ayuntamiento del Municipio de Orizaba, Veracruz
ESTADO ANALÍTICO DEL EJERCICIO DEL PRESUPUESTO DE EGRESOS
Clasificación Administrativa
del 1 de Enero al 31 de Marzo de 2026

Concepto	Egresos					Subejercicio
	Aprobado	Ampliaciones/ (Reducciones)	Modificado	Devengado	Pagado	
	1	2	3 = (1 + 2)	4	5	
Cabildo						
Presidencia Municipal	934,110.00	0.00	934,110.00	255,000.00	255,000.00	679,110.00
Sindicatura	875,447.89	0.00	875,447.89	234,000.00	234,000.00	641,447.89
Regiduría	10,622,978.13	0.00	10,622,978.13	1,194,105.52	1,194,105.52	9,428,872.61
Secretaría del Ayuntamiento	2,340,447.12	0.00	2,340,447.12	384,478.40	384,478.40	1,955,968.72
Organo de Control Interno	3,097,961.24	0.00	3,097,961.24	620,791.95	620,791.95	2,477,169.29
Organismos auxiliares	70,192,625.16	0.00	70,192,625.16	42,947,063.98	42,947,063.98	27,245,561.18
Administración Pública Municipal						
Presidente Municipal	326,215,233.94	0.00	326,215,233.94	136,801,402.41	136,801,402.41	189,413,831.53
Desarrollo Económico	116,987,473.62	0.00	116,987,473.62	14,923,051.14	14,923,051.14	102,064,422.48
Desarrollo social	198,076,751.44	0.00	198,076,751.44	32,359,564.24	32,359,564.24	165,717,187.20
Servicio Público de Tránsito	45,388,501.19	0.00	45,388,501.19	10,786,331.99	10,786,331.99	34,602,169.20
Dirección de Obras Públicas	371,417,212.35	-8,537,875.00	362,879,337.35	22,967,491.71	22,967,491.71	339,911,845.64
Policía Municipal Preventiva	6,258,092.87	0.00	6,258,092.87	12,669,797.14	12,669,797.14	6,411,704.27
Tesorería	24,090,283.81	0.00	24,090,283.81	6,653,526.08	6,653,526.08	17,436,757.73
Total del Gasto	1,176,497,119	-8,537,875	1,167,959,244	282,796,605	282,796,605	889,162,639


LIC. HUGO CHAHÍN KURI
PRESIDENTE MUNICIPAL
H. AYUNTAMIENTO DE ORIZABA
PRESIDENCIA


L.C. RAUL ALVARADO JIMENEZ
TESORERO MUNICIPAL
H. AYUNTAMIENTO DE ORIZABA
TESORERÍA MUNICIPAL
2026 - 2029


LIC. TANIA GILES MARTINEZ
SINDIACO
H. AYUNTAMIENTO DE ORIZABA, VER.
SINDICATURA


C. SANTA SANDOVAL VICTORIA
REGIDOR DE HACIENDA Y PATRIMONIO MUNICIPAL
H. AYUNTAMIENTO DE ORIZABA, VER.
REGIDURÍA I

COMISIÓN DE HACIENDA

Convenios	0.00	0.00	0.00	0.00	0.00	0.00
Deuda Pública	30,816,619.56	0.00	30,816,619.56	7,429,350.58	7,429,350.58	23,387,268.98
Amortización de la Deuda Pública	0.00	0.00	0.00	0.00	0.00	0.00
Intereses de la Deuda Pública	30,816,619.56	0.00	30,816,619.56	7,429,350.58	7,429,350.58	23,387,268.98
Comisiones de la Deuda Pública	0.00	0.00	0.00	0.00	0.00	0.00
Gastos de la Deuda Pública	0.00	0.00	0.00	0.00	0.00	0.00
Costo por Coberturas	0.00	0.00	0.00	0.00	0.00	0.00
Apoyos Financieros	0.00	0.00	0.00	0.00	0.00	0.00
Adeudos de Ejercicios Fiscales Anteriores (Adefas)	0.00	0.00	0.00	0.00	0.00	0.00
Total del Gasto	1,176,497,118.74	-8,537,875.00	1,167,959,243.74	282,796,604.56	282,796,604.56	885,162,639.18


LIC. HUGO CHAHÍN KURI
PRESIDENTE MUNICIPAL

2026  2029
H. AYUNTAMIENTO DE ORIZABA
PRESIDENCIA


L.C. RAUL ALVARADO JIMENEZ
TESORERO MUNICIPAL

H. AYUNTAMIENTO CONSTITUCIONAL DE ORIZABA
ESTADOS UNIDOS MEXICANOS
TESORERIA MUNICIPAL
2026 - 2029

COMISIÓN DE HACIENDA

2026  2029
LIC. ANA GILES MARTINEZ
SINDICA

H. AYUNTAMIENTO DE ORIZABA, VER.
SINDICATURA

2026  2029
C. SANTOS BONDAL VICTORIA
REGIDOR DE HACIENDA Y PATRIMONIO MUNICIPAL

H. AYUNTAMIENTO DE ORIZABA, VER.
REGIDURÍA I