




Concepto	MONTO
EXPEDIENTE 021/2024 JURIDICO	2,888,175
EXPEDIENTE 269/2021 JURIDICO CONTRATO DE COMPRA-VENTA	7,000,000

2026

2029
H. AYUNTAMIENTO DE ORIZABA
PRESIDENCIA


LIC. HUGO CHAHÍN KURI
PRESIDENTE MUNICIPAL


L.C. RAUL ALVARADO JIMENEZ
TESORERO MUNICIPAL



COMISIÓN DE HACIENDA

TESORERÍA MUNICIPAL
2026 - 2029


2026
LIC. TANIA OJEDA MARTÍNEZ
SINDICA


C. SANTA SANDOVAL
REGIDOR DE HACIENDA Y PATRIMONIO MUNICIPAL



H. AYUNTAMIENTO DE ORIZABA, VER.
SINDICATURA

H. AYUNTAMIENTO DE ORIZABA, VER.
REGIDURÍA

INFORME DEL RESULTADO DE LA EVALUACIÓN REALIZADA POR EL ÓRGANO DE CONTROL INTERNO DEL AYUNTAMIENTO

H. AYUNTAMIENTO DEL MUNICIPIO DE ORIZABA, VER.

INFORME DEL ORGANO INTERNO DE CONTROL

AL 31 DE MARZO DE 2026


En cumplimiento a lo dispuesto los artículos 35, fracción XXI, 73 Quarter, quinquies, sexies, septies, octies, novies, decies, undecies, doceciés, terdecies, quaterdecies, quinquedecies y sedecies de la Ley orgánica del Municipio Libre y los artículos 388 al 400 del Código Hacendario para el Municipio de Orizaba, Estado de Veracruz de Ignacio de la Llave, manifiesto que tuve a la vista y revisé la documentación que soporta las cifras del Estado Financiero al **31 de Marzo** del ejercicio **2026** observándose lo siguiente:

OBJETIVO

Informar de manera concreta al Cabildo, funciones y acciones realizadas por el Órgano de Control Interno Municipal; así como presentar la situación financiera del H. Ayuntamiento de Orizaba, Ver., al **31 de Marzo** del ejercicio **2026**

I. ALCANCE

El control y evaluación del gasto público municipal realizado durante el mes de Marzo al H. Ayuntamiento de Orizaba, Ver., comprendió la supervisión permanente de los activos, pasivos ingresos y egresos; la verificación del cumplimiento de la normatividad en el ejercicio del gasto de las dependencias y entidades, así como el seguimiento de las acciones durante el desarrollo de la ejecución de los programas aprobados y el establecimiento de indicadores para la medición de la eficiencia y eficacia en la consecución de los objetos y metas de los programas aprobados.




II. CUMPLIMIENTO DE OBLIGACIONES LEGALES O FINANCIERAS DE LOS AYUNTAMIENTOS, A PRESENTAR AL H. CONGRESO DEL ESTADO DE VERACRUZ

OBLIGACIÓN	SI	FECHA DE CUMPLIMIENTO	NO	JUSTIFICACIÓN DEL INCUMPLIMIENTO
1.- CORTE DE CAJA	X	01/MARZO/2026		
2.- ESTADOS FINANCIEROS E INFORME MENSUAL DE OBRA PUBLICA DEL MES ANTERIOR	X	EDO FINANCIERO 25/01/2025		
3.- FORMULACIÓN DEL INVENTARIO GENERAL Y AVALUO DE LOS BIENES MUNICIPALES	X	28 ENERO 2026		
4.- PRESENTACION DE LA CUENTA PUBLICA ANUAL			X	
5.- MODIFICACION AL PRESUPUESTO DE EGRESOS CON RESPECTO A LO AUTORIZADO	X	02/01/2026		

III. INGRESOS A partir de la información contenida en los Estados Financieros mensuales y de la documentación presentada por los servidores públicos municipales, como parte de la revisión de la Gestión Financiera se efectuó el análisis de los ingresos, como se muestra a continuación:

CRI-PLAN DE CUENTA	Fuente de financiamiento	Concepto	Presupuestado (\$) Anual	Presupuestado (\$) Acumulado Mensual	Recaudado (\$) Marzo	Diferencia (\$) Mensual	%
1-4.1.1	1.-Recursos Fiscales	Impuestos	\$83,346,233	\$20,836,558	\$54,454,502	\$33,617,944	40%
3-4.1.2	3.-Contribuciones y mejoras	Accesorios de Contribuciones de mejoras	0	\$0		\$0	0%




4-4.1.4	4. Derechos	Aprovechamientos y derechos	\$214,861,839	\$53,715,460	\$129,839,246	\$76,123,786	35%
5-4.1.5	5. Productos	Arrendamientos, de Bienes Muebles e Inmuebles de Dominio Privado	\$7,071,779	\$1,767,945	\$5,894,694	\$4,126,749	58%
61-4.1.6	6. Aprovechamientos	Multas, Indemnizaciones, Reintegros y Otros	\$25,651,967	\$6,412,992	\$8,538,646	\$2,125,654	8%
7-4.1.7	7 Ingresos por Venta de Bienes y Servicios	Otros ingresos Varios	\$144,792,287	\$36,198,072	\$46,871,963	\$10,673,892	7%
81-4.2.1	8. Recursos Federales	Participaciones	\$518,408,506	\$129,602,127	\$131,125,624	\$1,523,498	0%
81-4.2.1.1.01		Aportaciones	\$174,882,174	\$43,720,544	\$30,057,251	-\$13,663,292	-8%
83-4.2.1.3		Convenios	\$7,270,846	\$1,817,712	\$0	-\$1,817,712	-25%
9-4.2.2		Incentivos Derivados de Colaboración Fiscal		\$0	\$0	\$0	0%
	9. Transferencias, Asignaciones, Subsidios y otras Ayudas	Fondo General del FEIEF	\$211,487	\$52,872	\$0	-\$52,872	-25%




0101-2.2.3.1	10. ingresos derivados de Financiamiento	Endeudamiento Interno Ordinario	0	\$0	\$0	\$0	0%
	TOTAL		\$1,176,497,118	\$294,124,280	\$406,781,926	\$112,657,647	10%

Notas:

- 1** Son los recursos que por cualquier concepto genere el Municipio, así como las entidades paramunicipales respectivas, distintos a los recursos por concepto de subsidios y transferencias.
- 2** Son los recursos por subsidios, asignaciones presupuestarias y fondos derivados de la Ley de Ingresos Estatal o del Presupuesto de Egresos Estatal y que se destina a los gobiernos municipales).
- 3** Son los recursos provenientes del sector privado de fondos internacionales y otros no comprendidos en los numerales anteriores.
- 4.-** Los Ingresos en el periodo presentan un superávit del **10%** contra lo presupuestado **\$112,657,647.00**

Justificación (Opinión) de las metas no alcanzadas en materia de Recaudación

- 1.-** De las Aportaciones del FISM y FORTAMUN no se recibieron
- 2.-** Del ISR Participable no se recibió





V. EGRESOS

A partir de la información contenida en los Estados Financieros mensuales y de la documentación presentada por los servidores públicos municipales, como parte de la revisión de la Gestión Financiera en lo que respecta al ejercicio del gasto, se efectuó el análisis como se detalla a continuación:

CRI-PLAN DE CUENTA	Concepto	Presupuestado (\$) Anual	Presupuestado (\$) Acumulado Mensual	Recaudado (\$) Marzo	Diferencia (\$) Mensual	%
1000-0000-00000	SERVICIOS PERSONALES	\$529,990,885	\$132,497,721	\$172,990,754	-\$40,493,033	-8%
1100-0000-00000	Remuneraciones al personal de carácter permanente	\$399,697,765	\$99,924,441	\$96,472,554	\$3,451,887	1%
1200-0000-00000	Remuneraciones al personal de carácter transitorio	\$21,614,425	\$5,403,606	\$5,122,886	\$280,721	1%
1300-0000-00000	Remuneraciones adicionales y especiales	\$68,234,875	\$17,058,719	\$64,529,484	-\$47,470,766	-70%
1400-0000-00000	Seguridad social	\$21,812,553	\$5,453,138	\$4,885,802	\$567,337	3%
1500-0000-00000	Otras prestaciones sociales y económicas	\$15,199,866	\$3,799,967	\$1,980,029	\$1,819,938	12%
1600-0000-00000	Previsiones	\$0	\$0	\$0	\$0	0%
1700-0000-00000	Pago de estímulos a servidores públicos	\$3,431,400	\$857,850	\$0	\$857,850	25%
2000-0000-00000	MATERIALES Y SUMINISTROS	\$184,470,977	\$46,117,744	\$32,887,619	\$13,230,125	7%
2100-0000-00000	Materiales de Administración, Emisión de Documentos y Artículos Oficiales	\$19,849,017	\$4,962,254	\$3,828,748	\$1,133,506	6%
2200-0000-00000	Alimentos y utensilios	\$5,709,463	\$1,427,366	\$285,897	\$1,141,469	20%

		\$0	\$0	\$0	\$0	\$0	\$0	0%
2300-0000-00000	Materias primas y materiales de producción y comercialización							0%
2400-0000-00000	Materiales y artículos de construcción y de reparación	\$54,567,361	\$13,641,840	\$5,783,564	\$7,858,277			14%
2500-0000-00000	Productos químicos, farmacéuticos y de laboratorio	\$13,089,190	\$3,272,298	\$3,045,448	\$226,849			2%
2600-0000-00000	Combustibles, lubricantes y aditivos	\$56,637,939	\$14,159,485	\$12,818,173	\$1,341,312			2%
2700-0000-00000	Vestuario, blancos, prendas de protección y artículos deportivos	\$5,808,521	\$1,452,130	\$230,083	\$1,222,047			21%
2800-0000-00000	Materiales y suministros para seguridad	\$0	\$0	\$0	\$0			0%
2900-0000-00000	Herramientas, refacciones y accesorios menores	\$28,809,485	\$7,202,371	\$6,895,706	\$306,665			1%
3000-0000-00000	SERVICIOS GENERALES	\$184,271,648	\$46,067,912	\$31,077,732	\$14,990,180			8%
3100-0000-00000	Servicios básicos	\$48,619,958	\$12,154,990	\$12,880,914	-\$725,924			-1%
3200-0000-00000	Servicios de arrendamiento	\$12,356,454	\$3,089,114	\$3,230,236	-\$141,122			-1%
3300-0000-00000	Servicios profesionales, científicos, técnicos y otros servicios	\$2,439,015	\$609,754	\$804,954	-\$195,201			-8%
3400-0000-00000	Servicios financieros, bancarios y comerciales	\$7,762,327	\$1,940,582	\$3,834,658	-\$1,894,077			-24%
3500-0000-00000	Servicios de instalación, reparación, mantenimientos y conservación	\$35,103,050	\$8,775,763	\$4,070,128	\$4,705,635			13%
3600-0000-00000	Servicios de comunicación social y publicidad	\$8,575,649	\$2,143,912	\$732,480	\$1,411,432			16%
3700-0000-00000	Servicios de traslado y viáticos	\$1,361,902	\$340,476	\$263,853	\$76,622			6%



H. AYUNTAMIENTO

ORIZABA

ORIZABA
PUEBLO MÁGICO

3800-000-00000	Servicios oficiales	\$12,419,729	\$3,104,932	\$609,669	\$2,495,263	20%
3900-000-00000	Otros servicios generales	\$55,633,564	\$13,908,391	\$4,650,840	\$9,257,551	17%
4000-000-00000	TRANSFERENCIAS, ASIGNACIONES, SUBSIDIOS Y OTRAS AYUDAS	\$72,956,863	\$18,239,216	\$35,517,713	-\$17,278,498	-24%
4100-000-00000	Transferencias internas y asignaciones al sector público	\$0	\$0	\$0	\$0	0%
4200-000-00000	Transferencias al resto del sector público	\$1,200,000	\$300,000	\$0	\$300,000	25%
4300-000-00000	Subsidios y Subvenciones	\$0	\$0	\$0	\$0	0%
4400-000-00000	Ayudas sociales	\$71,756,863	\$17,939,216	\$35,517,713	-\$17,578,498	-24%
5000-000-00000	BIENES MUEBLES, INMUEBLES E INTANGIBLES	\$23,060,964	\$5,765,241	\$0	\$5,765,241	25%
5100-000-00000	Mobiliario y equipo de administración	\$7,234,086	\$1,808,522	\$0	\$1,808,522	25%
5200-000-00000	Mobiliario y equipo educacional y recreativo	\$120,000	\$30,000	\$0	\$30,000	25%
5300-000-00000	Equipo e instrumental médico y de laboratorio	0	\$0	\$0	\$0	0%
5400-000-00000	Vehículos y equipo de transporte	\$11,229,163	\$2,807,291	\$0	\$2,807,291	25%
5500-000-00000	Equipo de defensa y seguridad		\$0	\$0	\$0	0%
5600-000-00000	Maquinaria, otros equipos y herramientas	\$4,477,715	\$1,119,429	\$0	\$1,119,429	25%
5700-000-00000	Activos biológicos	\$0	\$0	\$0	\$0	0%
5800-000-00000	Bienes inmuebles	\$0	\$0	\$0	\$0	0%
5900-000-00000	Activos intangibles	0	\$0	\$0	\$0	0%
6000-000-00000	INVERSIÓN PÚBLICA	\$145,078,167	\$36,269,542	\$0	\$36,269,542	25%

6100-000-00000	Obra pública en bienes de dominio público	\$0	\$0	\$0	\$0	0%
6200-000-00000	Obra pública en bienes propios	\$145,078,167	\$36,269,542	\$0	\$36,269,542	25%
6300-000-00000	Proyectos productivos y acciones de fomento	\$0	\$0	\$0	\$0	0%
7000-000-00000	INVERSIONES FINANCIERAS Y OTRAS PROVISIONES	\$5,850,996	\$1,462,749	\$0	\$1,462,749	25%
7900-000-00000	Provisiones para Contingencias y Otras Erogaciones Especiales	\$5,850,996	\$1,462,749	\$0	\$1,462,749	25%
8000-000-00000	PARTICIPACIONES Y APORTACIONES	\$0	\$0	\$0	\$0	0%
8100-000-00000	Participaciones		\$0	\$0	\$0	0%
8300-000-00000	Aportaciones		\$0	\$0	\$0	0%
8500-000-00000	Convenios		\$0	\$0	\$0	0%
9000-000-00000	DEUDA PÚBLICA	\$30,816,620	\$7,704,155	\$4,410,276	\$3,293,879	11%
9100-000-00000	Amortización de la deuda pública					
9200-000-00000	Intereses de la deuda pública	\$30,816,620	\$7,704,155	\$4,410,276	\$3,293,879	11%
9300-000-00000	Comisiones de la deuda pública					
9400-000-00000	Gastos de la deuda pública					
9600-000-00000	Apoyos financieros					
9900-000-00000	Adeudos de ejercicios fiscales anteriores (ADEFAS)					
	TOTAL	\$1,176,497,120	\$294,124,280	\$277,980,032	\$16,144,248	1.37%

Indicar los motivos por los que se incurrió en cumplimiento de la normatividad en el ejercicio del gasto

1.- El ejercicio del gasto presenta un sobre ejercicio presupuestal del 1.37% contra lo Presupuestado, originado por Servicios profesionales Ayudas Sociales, Obra Pública, Intereses Deuda Pública.




V. SITUACIÓN DE LA DEUDA PÚBLICA.

- Se Validaron que los saldos reflejados en los Estados Contables y que las amortizaciones y pagos de intereses correspondan a lo estipulado en el contrato, la cual al cierre de Marzo de **2026** fue por un monto de **\$ 44,531,852.69** (y según contrato se afecta a capital de manera semestral)
- En esta administración no se ha adquirido deuda pública, y en su caso se vigilará que las operaciones de endeudamiento, previo cumplimiento de los requisitos detallados por el Código Hacendario Municipal que asuma el Municipio, por sí o por sus entidades, se destinen a inversiones públicas productivas, así como se vigilará que sólo comprometa hasta el treinta por ciento de los ingresos municipales y de las participaciones federales.

VI. RESULTADO DE LAS AUDITORÍAS Y/O REVISIONES REALIZADAS

RESUMEN DE AUDITORÍAS Y/REVISIONES REALIZADAS CONFORME AL PROGRAMA ANUAL DE AUDITORÍA

TIPO DE AUDITORÍA/REVISIÓN	DEPENDENCIAS EXAMINADAS	PROGRAMAS EXAMINADOS
OPERATIVA	AGUA POTABLE	REVISIÓN DE INVENTARIO DE ALMACEN DE AGUA POTABLE
OPERATIVA	PROYECTOS URBANÍSTICOS	REVISIÓN DE INVENTARIO DE ALMACEN PROY. URBANÍSTICOS
OPERATIVA	PARQUE VEHICULAR	REVISIÓN INVENTARIO DE ALMACEN PARQUE VEHICULAR
OPERATIVA	MANTENIMIENTO URBANO	REVISIÓN INVENTARIO DE ALMACEN MANTENIMIENTO URBANO
OPERATIVA	PLANETARIO	REVISIÓN DE INVENTARIO DE LA TDA SOUVENIRS PLANETARIO
OPERATIVA	CASAVEGAS	REVISIÓN DE INVENTARIO DE LA TDA SOUVENIRS CASAVEGAS
OPERATIVA	CRI-CRÍ	REVISIÓN DE INVENTARIO DE LA TDA SOUVENIRS CRI-CRÍ

<p>OPERATIVA</p>	<p>FUNCIONARIOS: AGUA POTABLE, TURISMO, ESTACIONAMIENTO REGULADO, IMMO, LICENCIAS DE CONSTRUCCION, LIMPIA PUBLICA, PARTICIPACION CIUDADANA, ADQUISICIONES, RAMO 033, SERVICIOS MUNICIPALES. TAQUILLAS: PLANITARIO, MODULO 7 CASAVEGAS, NIDO DE DRAGONES, CASAVEGAS, TELEFRICO, TOBOGAN, TIENDA DE DISFRACES. TIENDAS DE SOUVENIRS: PALACIO DE HIERRO, PLANETARIO, CASAVEGAS, MUSEO DE ARTE, CASA DE LEYENDAS. MERCADOS: CARRANZA, OCAMPO</p>	<p>ARQUEO DE FONDOS FIJOS Y CORTE DE FORMAS VALORADAS</p>
<p>DOCUMENTAL</p>	<p>MULTAS: REVISION Y ANALISIS DEL INGRESO, Y REGISTRO CONTABLE DE LAS MULTAS POR FALTAS AL REGLAMENTO DE ESTACIONAMIENTO</p>	<p>CONCILIACION DEL REPORTE DE RECAUDACION DEL SISTEMA PRIMAL (TESORERIA) VS INFORME DE INGRESO POR CONCEPTO DE MULTAS EMITIDOS POR LA COORDINACION DE PARQUIMETROS</p>
<p>OPERATIVO/DOCUMENTAL</p>	<p>COMBUSTIBLE: VERIFICACION DEL CONSUMO SEMANAL DE COMBUSTIBLE DE VEHICULOS DEL AYUNTAMIENTO DE ORIZABA, VER;</p>	<p>ANALISIS DEL REPORTE DEL AREA VS INFORME DE PAGOS REALIZADOS SEGÚN REGISTROS CONTABLES AFIN DE CONCILIAR LA INFORMACION GENERADA</p>





OPERATIVO/DOCUMENTAL	ACTIVO FIJO: CONCILIACION Y SUPERVISION DE BIENES MUEBLES E INMUEBLES	CONTROLAR LOS RESGUARDOS DE ACTIVOS FIJOS A FIN DE ACTUALIZAR LA BASE DE DATOS CONCILIANDO SALDOS VS REGISTROS CONTABLES
----------------------	---	--

VII. INFORME DE LAS OBSERVACIONES DERIVADAS DE LAS AUDITORÍAS.

Como resultado del informe de la evaluación practicada, el cual fue dado a conocer al Cabildo, fueron ejecutadas las medidas tendientes a mejorar la gestión y el control interno, así mismo se corrigieron las desviaciones y deficiencias que se encontraron, las cuales se describen a continuación:

DESVIACIONES Y DEFICIENCIAS DETERMINADAS	MEDIDA CORRECTIVA APLICADA	MEDIDA PREVENTIVA IMPLEMENTADA	RESPONSABLE
DURANTE LA REVISIÓN SE DETECTARON FALTANTES	SE PROCEDIÓ A DESCONTAR FALTANTES	CAPACITAR AL PERSONAL EN EL MANEJO DE MERCANCIAS, USO DE SISTEMAS Y PROCEDIMIENTOS DE CONTROL	ENCARGADO DEL ALMACEN DE AGUA POTABLE
DURANTE LA REVISIÓN NO SE ENCONTRÓ NINGÚN PUNTO DE OBSERVACIÓN	NO SE APLICÓ NINGUNA MEDIDA CORRECTIVA	SE ANTICIPARON LAS REVISIONES AL ALMACEN PARA VERIFICAR SUS PROCESOS	ENCARGADO DEL ALMACEN DE PROYECTOS URBANÍSTICOS
DURANTE LA REVISIÓN SE DETECTARON FALTANTES	SE PROCEDIÓ A DESCONTAR FALTANTES	CAPACITAR AL PERSONAL EN EL MANEJO DE MERCANCIAS, USO DE SISTEMAS Y PROCEDIMIENTOS DE CONTROL	ENCARGADO DEL ALMACEN DEL PARQUE VEHICULAR

<p>DURANTE LA REVISIÓN SE DETECTARON FALTANTES</p>	<p>SE PROCEDIO A DESCONTAR FALTANTES</p>	<p>CAPACITAR AL PERSONAL EN EL MANEJO DE MERCANCIAS, USO DE SISTEMAS Y PROCEDIMIENTOS DE CONTROL</p>	<p>ENCARGADO DEL ALMACEN DE MTTTO URBANO</p>
<p>DURANTE LA REVISIÓN NO SE ENCONTRÓ NINGÚN PUNTO DE OBSERVACIÓN</p>	<p>NO SE APLICÓ NINGUNA MEDIDA CORRECTIVA</p>	<p>SE ANTICIPARON LAS REVISIONES A LA TDA DE SOUVENIRS DE PLANETARIO</p>	<p>ENCARGADO DE LA TDA DE SOUVENIRS PLANETARIO</p>
<p>DURANTE LA REVISIÓN NO SE ENCONTRÓ NINGÚN PUNTO DE OBSERVACIÓN</p>	<p>NO SE APLICÓ NINGUNA MEDIDA CORRECTIVA</p>	<p>SE ANTICIPARON LAS REVISIONES A LA TDA DE SOUVENIRS DE CASAVEGAS</p>	<p>ENCARGADO DE LA TDA DE SOUVENIRS CASAVEGAS</p>
<p>DURANTE LA REVISIÓN NO SE ENCONTRÓ NINGÚN PUNTO DE OBSERVACIÓN</p>	<p>NO SE APLICÓ NINGUNA MEDIDA CORRECTIVA</p>	<p>SE ANTICIPARON LAS REVISIONES A LA TDA DE SOUVENIRS CRI-CRÍ</p>	<p>ENCARGADO DE LA TIENDA DE SOUVENIRS CRI-CRÍ</p>
<p>DURANTE LA REVISIÓN NO SE ENCONTRÓ NINGÚN PUNTO DE OBSERVACIÓN</p>	<p>NO SE APLICÓ NINGUNA MEDIDA CORRECTIVA</p>	<p>SE SEGUIRÁ CUMPLIENDO CON LA FECHA ESTABLECIDA AL PROGRAMA ANUAL DE AUDITORIA PARA SU PRÓXIMA REVISIÓN</p>	<p>ENCARGADOS DE LOS FONDOS FIJOS DE LAS DISTINTAS ÁREAS Y COORDINACIONES REVISADAS</p>
<p>DURANTE LA REVISIÓN NO SE ENCONTRÓ NINGÚN PUNTO DE OBSERVACIÓN</p>	<p>NO SE APLICÓ NINGUNA MEDIDA CORRECTIVA</p>	<p>SE SEGUIRÁ CUMPLIENDO CON REVISIONES ESTABLECIDAS DENTRO PROGRAMA ANUAL DE AUDITORIA</p>	<p>ENCARGADO DE ESTACIONAMIENTO REGULADO PARQUIMETROS</p>




<p>DURANTE LA REVISIÓN NO SE ENCONTRÓ NINGÚN PUNTO DE OBSERVACIÓN</p>	<p>NO SE APLICO NINGUNA MEDIDA CORRECTIVA</p>	<p>ESTABLECER POLITICAS CLARAS PARA ASIGNACION Y USO DE COMBUSTIBLE, IMPLEMENTADO UN SISTEMA DE SEGUIMIENTO DE CONSUMO</p>	<p>ENCARGADO DE PARQUE VEHICULAR</p>
<p>DURANTE LA REVISION NO SE ENCONTRÓ NINGUN PUNTO DE OBSERVACION</p>	<p>NO SE APLICO NINGUNA MEDIDA CORRECTIVA</p>	<p>SE SEGUIRÁ CUMPLIENDO CON LA ACTUALIZACION MENSUAL DEL ACTIVO FIJO A FIN DE CONCILIAR EL SALDO EN LIBROS</p>	<p>ENCARGADO DEL CONTROL DE ACTIVO FIJO</p>

VIII. INFORME SOBRE EL SEGUIMIENTO DE LAS MEDIDAS CORRECTIVAS

Se nos notificó con fecha 27 de enero del presente por parte del Órgano Superior de Fiscalización ORFIS los resultados de la cuenta Pública 2025

CONCLUSIÓN

En cumplimiento al Programa Anual de Auditoría/ Revisiones 2025, se desarrollaron las funciones de control y evaluación competentes al Órgano de Control Interno, por lo que se emite el presente Informe Mensual de la evaluación de la situación financiera del H. Ayuntamiento de Orizaba, Ver.

Orizaba, Ver 22 de Abril de 2026



H. AYUNTAMIENTO DE ORIZABA
AUDITORÍA MUNICIPAL


C.P.A. CESAR GONZALEZ GARCIA
CEDULA PROFESIONAL 2054015
TITULAR DEL ORGANO DE CONTROL INTERNO
H. AYUNTAMIENTO DE ORIZABA, VER.

Convenios	0.00	0.00	0.00	0.00	0.00	0.00
Deuda Pública	30,816,619.56	0.00	30,816,619.56	7,429,350.58	7,429,350.58	23,387,268.98
Amortización de la Deuda Pública	0.00	0.00	0.00	0.00	0.00	0.00
Intereses de la Deuda Pública	30,816,619.56	0.00	30,816,619.56	7,429,350.58	7,429,350.58	23,387,268.98
Comisiones de la Deuda Pública	0.00	0.00	0.00	0.00	0.00	0.00
Gastos de la Deuda Pública	0.00	0.00	0.00	0.00	0.00	0.00
Costo por Coberturas	0.00	0.00	0.00	0.00	0.00	0.00
Apoyos Financieros	0.00	0.00	0.00	0.00	0.00	0.00
Adeudos de Ejercicios Fiscales Anteriores (Adefas)	0.00	0.00	0.00	0.00	0.00	0.00
Total del Gasto	1,176,497,118.74	-8,537,875.00	1,167,959,243.74	282,796,604.56	282,796,604.56	885,162,639.18



 LIC. HUGO CHAHÍN KURI
 PRESIDENTE MUNICIPAL

2026  2029
H. AYUNTAMIENTO DE ORIZABA
PRESIDENCIA


 L.C. RAUL ALVARADO JIMENEZ
 TESORERO MUNICIPAL


TESORERIA MUNICIPAL
 2026 - 2029

COMISIÓN DE HACIENDA

2026  2029
 LIC. ANA GILES MARTINEZ
 SINDICA

H. AYUNTAMIENTO DE ORIZABA, VER.
SINDICATURA

2026  2029
 C. SANTOS BONDAL VICTORIA
 REGIDOR DE HACIENDA Y PATRIMONIO MUNICIPAL

H. AYUNTAMIENTO DE ORIZABA, VER.
REGIDURÍA I

MUNICIPIO DE ORIZABA

Estado Analítico de Ingresos Detallado - LDF

Del 1 de enero al 31 de Marzo de 2026

Concepto	Ingreso				Diferencia
	Estimado	Ampliaciones / (Reducciones)	Modificado	Devengado	
Ingresos de Libre Disposición					
A. Impuestos	83,346,233.23	-	83,346,233.23	54,454,501.76	28,891,731.47
B. Cuotas y Aportaciones de Seguridad Social	-	-	-	-	-
C. Contribuciones de Mejoras	-	-	-	-	-
D. Derechos	214,861,839.40	-	214,861,839.40	129,839,246.22	85,022,593.18
E. Productos	7,071,778.71	-	7,071,778.71	6,090,797.08	980,981.63
F. Aprovechamientos	25,651,967.38	-	25,651,967.38	8,538,645.98	17,113,321.40
G. Ingresos por Ventas de Bienes y Servicios	144,792,286.68	-	144,792,286.68	46,871,963.25	97,920,323.43
H. Participaciones	509,679,400.00	-	501,141,525.00	129,738,386.06	371,403,138.94
H1 Fondo General de Participaciones	349,227,805.00	-	340,689,931.00	87,307,471.14	253,382,459.86
H2 Fondo de Fomento Municipal	80,594,812.00	-	80,594,812.00	18,433,524.09	62,161,287.91
H3 Fondo de Fiscalización y Recaudación	14,303,422.00	-	14,303,422.00	3,140,880.96	11,162,541.04
H4 Fondo de Compensación	-	-	-	-	-
H5 Fondo de Extracción de Hidrocarburos	1,416,668.00	-	1,416,668.00	330,507.50	1,086,160.50
H6 Impuesto Especial Sobre Producción y Servicios	4,913,440.00	-	4,913,440.00	1,086,588.16	3,846,851.84
H7 0.136% de la Recaudación Federal Participable	-	-	-	-	-
H8 3.17% Sobre Extracción de Petróleo	-	-	-	-	-
H9 Gasolinas y Diesel	6,030,248.00	-	6,030,248.00	857,112.21	5,173,135.79
H10 Fondo del Impuesto Sobre la Renta	53,193,003.00	-	53,193,003.00	18,602,302.00	34,590,701.00
H11 Fondo de Estabilización de los Ingresos de las Entidades Federativas	-	-	-	-	-
H.A SubTotal Participaciones	509,679,400.00	-	501,141,525.00	129,738,386.06	371,403,138.94
H.B Devolución de Participaciones Retenidas	20,246,181.00	-	20,246,181.00	1,387,238.05	18,858,942.95
I. Incentivos Derivados de la Colaboración Fiscal	806,328.00	-	806,328.00	134,387.96	671,940.04
I1. Tenencia o Uso de Vehículos	-	-	-	-	-
I2. Fondo de Compensación ISAN	806,328.00	-	806,328.00	134,387.96	671,940.04
I3. Impuesto Sobre Automóviles Nuevos	3,630,133.00	-	3,630,133.00	725,598.81	2,904,534.19
I4. Fondo de Compensación de Repecos Intermedios	-	-	-	-	-
I5. Otros Incentivos Económicos	15,809,720.00	-	15,809,720.00	527,251.28	15,282,468.72
J. Transferencias	-	-	-	-	-
K. Convenios	-	-	-	-	-
L. Otros Ingresos de Libre Disposición	-	-	-	-	37,405.49
L1. Participaciones en Ingresos Locales	-	-	-	-	-
L2. Otros Ingresos de Libre Disposición	-	-	-	-	-
I.Total de Ingresos de Libre Disposición	1,005,649,686.40	-	997,111,811.40	376,920,776.40	620,153,627.51
Ingresos Excedentes de Ingresos de Libre Disposición	-	-	-	-	-
Transferencias Federales Etiquetadas	-	-	-	-	-
A. Aportaciones	170,635,945.00	-	170,635,945.00	29,861,148.00	140,774,797.00
A3. Fondo de Aportaciones para la Infraestructura Social	42,648,680.00	-	42,648,680.00	8,529,937.00	34,118,743.00
A4. Fondo de Aportaciones para el Fortalecimiento de los Municipios y de las Demarcaciones Territoriales del Distrito Federal	127,987,265.00	-	127,987,265.00	21,331,211.00	106,656,054.00
B. Convenios	-	-	-	-	-

MUNICIPIO DE ORIZABA
Balance Presupuestario - LDF
Del 1 de enero al 31 de Marzo de 2026
(PESOS)

Concepto (c)	Estimado / Aprobado (d)	Devengado	Recaudado/ Pagado
A. Ingresos Totales (A=A1+A2+A3)	\$1,167,859,243.74	\$282,796,604.56	\$282,796,604.56
A1. Ingresos Libre Disposición	\$985,806,223.74	\$279,903,169.03	\$279,903,169.03
A2. Transferencias Federales Etiquetadas	\$182,153,020.00	\$2,893,435.53	\$2,893,435.53
A3. Financiamiento Neto	\$0.00	\$0.00	\$0.00
B. Egresos Presupuestarios (B=B1+B2)	\$994,344,098.74	\$272,473,818.45	\$272,473,818.45
B1. Gasto No Etiquetado (sin incluir Amortización de la Deuda Pública)	\$994,344,098.74	\$272,473,818.45	\$272,473,818.45
B2. Gasto Etiquetado (sin incluir Amortización de la Deuda Pública)	\$0.00	\$0.00	\$0.00
C. Remanentes del Ejercicio Anterior (C=C1+C2)	\$0.00	\$0.00	\$0.00
C1. Remanente de Ingresos de Libre Disposición aplicados en el periodo	\$0.00	\$0.00	\$0.00
C1. Remanente de Transferencias Federales Etiquetadas aplicados en el periodo	\$0.00	\$0.00	\$0.00
I. Balance Presupuestario (I=A-B+C)	\$173,615,145.00	\$10,322,786.11	\$10,322,786.11
II. Balance Presupuestario sin Financiamiento Neto (II=I-A3)	\$173,615,145.00	\$10,322,786.11	\$10,322,786.11
III. Balance Presupuestario sin Financiamiento Neto y sin Remanentes del Ejercicio Anterior (III=II-C)	\$173,615,145.00	\$10,322,786.11	\$10,322,786.11

Concepto	Estimado / Aprobado (d)	Devengado	Recaudado/ Pagado
E. Intereses, Comisiones y Gastos de la Deuda (E=E1+E2)	\$0.00	\$0.00	\$0.00
E1. Intereses, Comisiones y Gastos de la Deuda con Gasto No Etiquetado	\$0.00	\$0.00	\$0.00
E2. Intereses, Comisiones y Gastos de la Deuda con Gasto Etiquetado	\$0.00	\$0.00	\$0.00
IV. Balance Primario (IV=III+E)	\$173,615,145.00	\$10,322,786.11	\$10,322,786.11

Concepto	Estimado / Aprobado (d)	Devengado	Recaudado/ Pagado
F. Financiamiento (F=F1+F2)	\$0.00	\$0.00	\$0.00
F1. Financiamiento con Fuente de Pago de Ingresos de Libre Disposición	\$0.00	\$0.00	\$0.00
F2. Financiamiento con Fuente de Pago de Transferencias Federales Etiquetadas	\$0.00	\$0.00	\$0.00
G. Amortización de la Deuda (G=G1+G2)	\$30,816,619.56	\$7,429,350.58	\$7,429,350.58
G1. Amortización de la Deuda Pública con Gasto No Etiquetado	\$0.00	\$0.00	\$0.00
G2. Amortización de la Deuda Pública con Gasto Etiquetado	\$30,816,619.56	\$7,429,350.58	\$7,429,350.58
A3. Financiamiento Neto (A3=F-G)	-\$30,816,619.56	-\$7,429,350.58	-\$7,429,350.58

Concepto	Estimado / Aprobado (d)	Devengado	Recaudado/ Pagado
A1. Ingresos de Libre Disposición	\$985,806,223.74	\$279,903,169.03	\$250,508,326.56
A3.1 Financiamiento Neto con Fuente de Pago de Ingresos de Libre Disposición (A3.1=F1-G1)	\$0.00	\$0.00	\$0.00
F1. Financiamiento con Fuente de Pago de Ingresos de Libre Disposición	\$0.00	\$0.00	\$0.00
G1. Amortización de la Deuda Pública con Gasto No Etiquetado	\$0.00	\$0.00	\$0.00
B1. Gasto No Etiquetado (sin incluir Amortización de la Deuda Pública)	\$994,344,098.74	\$272,473,818.45	\$462,319,251.70
C1. Remanentes de Ingresos de Libre Disposición aplicados en el periodo	\$0.00	\$0.00	\$0.00
V. Balance Presupuestario de Recursos Disponibles (V=A1+A3.1-B1+C1)	-\$8,537,875.00	\$7,429,350.58	-\$211,810,925.14
VI. Balance Presupuestario de Recursos Disponibles sin Financiamiento Neto (VI=V-A3.1)	-\$8,537,875.00	\$7,429,350.58	-\$211,810,925.14

Concepto	Estimado / Aprobado (d)	Devengado	Recaudado/ Pagado
A2. Transferencias Federales Etiquetadas	\$182,153,020.00	\$2,893,435.53	\$2,893,435.53
A3.2 Financiamiento Neto con Fuente de Pago de Transferencias Federales Etiquetadas (A3.2=F2-G2)	-\$30,816,619.56	\$7,429,350.58	\$7,429,350.58
F2. Financiamiento con Fuente de Pago de Transferencias Federales Etiquetadas	\$0.00	\$0.00	\$0.00
G2. Amortización de la Deuda Pública con Gasto Etiquetado	-\$30,816,619.56	\$7,429,350.58	\$7,429,350.58
B2. Gasto Etiquetado (sin incluir Amortización de la Deuda Pública)	\$0.00	\$0.00	\$0.00
C2. Remanentes de Transferencia Federales Etiquetadas aplicados en el periodo	\$0.00	\$0.00	\$0.00
VII. Balance Presupuestario de Recursos Etiquetados (VII=A2+A3.2-B2+C2)	\$151,336,400.44	\$10,322,786.11	\$10,322,786.11
VIII. Balance Presupuestario de Recursos Disponibles sin Financiamiento Neto (VIII=VI-VII)	\$182,153,020.00	\$2,893,435.53	\$2,893,435.53



2026 **2029**
H. AYUNTAMIENTO DE ORIZABA
PRESIDENCIA

LIC. HUGO CHAHÍN KURI
PRESIDENTE MUNICIPAL

L.C. RAUL ALVARADO JIMENEZ
TESORERO MUNICIPAL



TESORERO MUNICIPAL

COMISIÓN DE HACIENDA



2026 **2029**
L.A.E. TANIA GILES MARTINEZ
SÍNDICO
H. AYUNTAMIENTO DE ORIZABA, VER.
SINDICATURA



2026 **2029**
C. SANTA SANDOVAL VICTORIA
REGIDORA DE HACIENDA Y PATRIMONIO
MUNICIPAL
REGIDURÍA I

MUNICIPIO DE ORIZABA

Estado Analítico del Ejercicio del Presupuesto de Egresos Detallado - LDF
 Clasificación de Servicios Personales por Categoría
 Del 1 de Enero al 31 de Marzo de 2026

Concepto	Aprobado	Ampliaciones / (Reducciones)	Egresos			Subejercicio
			Modificado	Devengado	Pagado	
I. Gasto No Etiquetado	\$0.00	\$0.00	\$0.00	\$0.00	\$0.00	\$0.00
A. Personal Administrativo y de Servicio Público	\$0.00	\$0.00	\$0.00	\$0.00	\$0.00	\$0.00
B. Magisterio	\$0.00	\$0.00	\$0.00	\$0.00	\$0.00	\$0.00
C. Servicios de Salud	\$0.00	\$0.00	\$0.00	\$0.00	\$0.00	\$0.00
c1) Personal Administrativo	\$0.00	\$0.00	\$0.00	\$0.00	\$0.00	\$0.00
c2) Personal Médico, Paramédico y afin	\$0.00	\$0.00	\$0.00	\$0.00	\$0.00	\$0.00
D. Seguridad Pública	\$0.00	\$0.00	\$0.00	\$0.00	\$0.00	\$0.00
E. Gastos asociados a la implementación de nuevas leyes federales o reformas de las mismas	\$0.00	\$0.00	\$0.00	\$0.00	\$0.00	\$0.00
e1) nombre del programa o ley 1	\$0.00	\$0.00	\$0.00	\$0.00	\$0.00	\$0.00
e2) nombre del programa o ley 2	\$0.00	\$0.00	\$0.00	\$0.00	\$0.00	\$0.00
F. Sentencias laborales definitivas	\$0.00	\$0.00	\$0.00	\$0.00	\$0.00	\$0.00
II. Gasto Etiquetado	\$ 529,990,884.70	\$ -	\$ 410,407,845.80	\$ 172,836,853.39	\$ 172,836,853.39	\$ 237,570,992.41
A. Personal Administrativo y de Servicio Público	\$ 529,990,884.70	\$ -	\$ 410,407,845.80	\$ 172,836,853.39	\$ 172,836,853.39	\$ 237,570,992.41
B. Magisterio	\$0.00	\$0.00	\$0.00	0	\$0.00	\$0.00
C. Servicios de Salud	\$0.00	\$0.00	\$0.00	\$0.00	\$0.00	\$0.00
c1) Personal Administrativo	\$0.00	\$0.00	\$0.00	\$0.00	\$0.00	\$0.00
c2) Personal Médico, Paramédico y afin	\$0.00	\$0.00	\$0.00	\$0.00	\$0.00	\$0.00
D. Seguridad Pública	\$0.00	\$0.00	\$0.00	\$0.00	\$0.00	\$0.00
E. Gastos asociados a la implementación de nuevas leyes federales o reformas de las mismas	\$0.00	\$0.00	\$0.00	\$0.00	\$0.00	\$0.00
e1) nombre del programa o ley 1	\$0.00	\$0.00	\$0.00	\$0.00	\$0.00	\$0.00
e2) nombre del programa o ley 2	\$0.00	\$0.00	\$0.00	\$0.00	\$0.00	\$0.00
F. Sentencias laborales definitivas	\$0.00	\$0.00	\$0.00	\$0.00	\$0.00	\$0.00
III. Total de Gasto en Servicios Personales	\$529,990,884.70	\$0.00	\$410,407,845.80	\$172,836,853.39	\$172,836,853.39	\$237,570,992.41



 LIC. HUGO CHAHÍN
 PRESIDENTE MUNICIPAL

2026  **2029**
H. AYUNTAMIENTO DE ORIZABA
PRESIDENCIA


 L.C. RAUL ALVARADO JIMENEZ
 TESORERO MUNICIPAL



COMISIÓN DE HACIENDA


2026  **2029**
 TANIA GILES MARTÍNEZ
 SINDICO

H. AYUNTAMIENTO DE ORIZABA, VER.
SINDICATURA


2026  **2029**
 C. SANTA SANDOVAL VICTORIA
 REGIDORA DE HACIENDA Y PATRIMONIO
 MUNICIPAL

H. AYUNTAMIENTO DE ORIZABA, VER.
REGIDURÍA I

MUNICIPIO DE ORIZABA

Estado Analítico del Ejercicio del Presupuesto de Egresos Detallado - LDF
 CLASIFICACIÓN ADMINISTRATIVA
 Del 1 de Enero al 31 de Marzo de 2026

Concepto	Aprobado	Ampliaciones / (Reducciones)	Egresos			
			Modificado	Devengado	Pagado	Subejercicio
I. Gasto No Etiquetado	1,176,497,118.74	8,537,875.00	1,167,959,243.74	282,796,604.56	282,796,604.56	885,162,639.18
1 Ayuntamiento	1,176,497,118.74	8,537,875.00	1,167,959,243.74	282,796,604.56	282,796,604.56	
1.1 Cabildo	88,063,569.53	-	88,063,569.53	45,635,439.85	45,635,439.85	42,428,129.68
1.1.1 Presidencia Municipal	934,110.00	-	934,110.00	256,000.00	195,000.00	739,110.00
1.1.2 Sindicatura	875,447.89	-	875,447.89	234,000.00	180,000.00	695,447.89
1.1.3 Regiduría	10,622,978.13	-	10,622,978.13	1,194,105.52	1,811,758.92	8,811,219.21
1.1.4 Secretaría del ayuntamiento	2,340,447.12	-	2,340,447.12	384,478.40	824,861.47	1,515,585.65
1.1.5 Organos de Control Interno	3,097,961.24	-	3,097,961.24	620,791.95	495,982.02	2,601,979.22
1.1.6 Organos Auxiliares	70,192,625.16	-	70,192,625.16	42,947,063.98	42,947,063.98	27,245,561.18
1.1.6.9 H. Ayuntamiento	70,192,625.16	-	70,192,625.16	42,947,063.98	42,947,063.98	27,245,561.18
1.2 Administración Pública Municipal	1,088,433,549.21	8,537,875.00	1,079,895,674.21	237,161,164.71	237,161,164.71	
1.2.1 Auxiliares Presidente Municipal	326,215,233.94	-	326,215,233.94	136,801,402.41	136,801,402.41	189,413,831.53
1.2.2 Desarrollo Económico	116,987,473.62	-	116,987,473.62	14,923,051.14	14,923,051.14	102,064,422.48
1.2.2.1 Coordinación Desarrollo Economico	116,987,473.62	-	116,987,473.62	14,923,051.14	14,923,051.14	102,064,422.48
1.2.3 Desarrollo social	198,076,751.44	-	198,076,751.44	32,359,564.24	28,574,567.87	169,502,183.57
1.2.4 Servicio Público de Tránsito	45,388,501.19	-	45,388,501.19	10,786,331.99	414,555.00	
1.2.5 Dirección de Obras Públicas	371,417,212.35	8,537,875.00	362,879,337.35	22,967,491.71	41,645,290.61	321,234,046.74
1.2.6 Policía Municipal Preventiva	6,258,092.87	-	6,258,092.87	12,669,797.14	520,099.30	5,737,993.57
1.2.7 Tesorería	24,090,283.81	-	24,090,283.81	6,653,526.08	4,526,241.59	19,564,042.22
II. Gasto Etiquetado	-	-	-	-	-	-
1 Ayuntamiento	-	-	-	-	-	-
1.1 Cabildo	-	-	-	-	-	-
1.1.1 Presidencia Municipal	-	-	-	-	-	-
1.1.2 Sindicatura	-	-	-	-	-	-
1.1.3 Regiduría	-	-	-	-	-	-
1.1.4 Secretaría del ayuntamiento	-	-	-	-	-	-
1.1.5 Organos de Control Interno	-	-	-	-	-	-
1.1.6 Organos Auxiliares	-	-	-	-	-	-
1.2 Administración Pública Municipal	-	-	-	-	-	-
1.2.1 Auxiliares Presidente Municipal	-	-	-	-	-	-
1.2.2 Desarrollo Económico	-	-	-	-	-	-
1.2.3 Desarrollo social	-	-	-	-	-	-
1.2.3.1 Programas Sociales (desarrollo social)	-	-	-	-	-	-
III. Total de Egreso	1,176,497,118.74	8,537,875.00	1,167,959,243.74	282,796,604.56	282,796,604.56	885,162,639.18

2026  2029
 LIC. HUGO CHAHÍN KURI
 PRESIDENTE MUNICIPAL
AYUNTAMIENTO DE ORIZABA
PRESIDENCIA


 LIC. RAUL ALVARADO JIMENEZ
 TESORERO MUNICIPAL


COMISIÓN DE HACIENDA

2026  2029
 L.A.E. TANIA GILES MARTINEZ
 SINDICO
 H. AYUNTAMIENTO DE ORIZABA, VER.
SINDICATURA

TESORERÍA MUNICIPAL
 2026 - 2029
 2026  2029
 C. SANTA SANDOVAL VICTORIA
 REGIDORA DE HACIENDA Y PATRIMONIO
 H. AYUNTAMIENTO DE ORIZABA, VER.
REGIDURÍA I

MUNICIPIO DE ORIZABA

Estado Analítico del Ejercicio del Presupuesto de Egresos Detallado - LDF
 Clasificación de Servicios Personales por Categoría
 Del 1 de Enero al 31 de Marzo de 2026

Concepto	Egresos					
	Aprobado	Ampliaciones / (Reducciones)	Modificado	Devengado	Pagado	Subejercicio
I. Gasto No Etiquetado	978,420,367.30	- 8,537,875.00	969,882,492.30	250,437,040.32	250,437,040.32	719,445,451.98
1 Ayuntamiento	88,063,569.53	-	88,063,569.53	45,635,439.85	45,635,439.85	42,428,129.68
1.1 Cabildo	88,063,569.53	-	88,063,569.53	45,635,439.85	45,635,439.85	42,428,129.68
1.1.1 Presidente Municipal	934,110.00	-	934,110.00	255,000.00	201,000.00	733,110.00
1.1.2 Sindicatura	875,447.89	-	875,447.89	234,000.00	195,000.00	680,447.89
1.1.3 Regiduría	10,622,978.13	-	10,622,978.13	1,194,105.52	1,226,438.17	9,396,539.96
1.1.4 Secretaria del ayuntamiento	2,340,447.12	-	2,340,447.12	384,478.40	640,443.97	1,700,003.15
1.1.5 Organos de Control Interno	3,097,961.24	-	3,097,961.24	620,791.95	621,921.11	2,476,040.13
1.1.6 Organos Auxiliares	70,192,625.16	-	70,192,625.16	42,947,063.98	45,356,278.30	24,836,346.86
1.2 Administración Pública Municipal	890,356,797.77	- 8,537,875.00	881,818,922.77	204,801,600.47	204,801,600.47	677,017,322.30
1.2.1 Auxiliares Presidente Municipal	326,215,233.94	-	326,215,233.94	136,801,402.41	108,780,224.75	217,435,009.19
1.2.2 Desarrollo Economico	116,987,473.62	-	116,987,473.62	14,923,051.14	14,923,051.14	102,064,422.48
1.2.2.1 Coordinacion Desarrollo Economico	116,987,473.62	-	116,987,473.62	14,923,051.14	22,695,853.09	94,291,620.53
1.2.4 Servicio Público de Tránsito	45,388,501.19	-	45,388,501.19	10,786,331.99	8,817,978.50	36,570,522.69
1.2.5 Direccion de Obras Publicas	371,417,212.35	- 8,537,875.00	362,879,337.35	22,967,491.71	100,250,827.10	262,628,510.25
1.2.6 Policia Municipal Preventivo	6,258,092.87	-	6,258,092.87	12,669,797.14	2,315,837.95	3,942,254.92
1.2.7 Tesoreria	24,090,283.81	-	24,090,283.81	6,653,526.08	6,104,354.08	17,985,929.73
II. Gasto Etiquetado	198,076,751.44	-	198,076,751.44	32,359,564.24	32,359,564.24	165,717,187.20
1.2 Administración Pública Municipal	198,076,751.44	-	198,076,751.44	32,359,564.24	32,359,564.24	165,717,187.20
1.2.3 Desarrollo Social	198,076,751.44	-	198,076,751.44	32,359,564.24	32,359,564.24	165,717,187.20
1.2.3.1 Programas Sociales (desarrollo social)	198,076,751.44	-	198,076,751.44	32,359,564.24	41,033,614.26	157,043,137.18
III. Total de Egreso	1,176,497,118.74	- 8,537,875.00	1,167,959,243.74	282,796,604.56	282,796,604.56	885,162,639.18


 LIC. HUGO CHAHÍN KURI
 PRESIDENTE MUNICIPAL

2026  2029
 H. AYUNTAMIENTO DE ORIZABA
 PRESIDENCIA


 L.C. RAÚL ALVARADO JIMÉNEZ
 TESORERO MUNICIPAL

TESORERÍA MUNICIPAL
 2026 - 2029

COMISIÓN DE HACIENDA


 L.R.E. PANIA GLES MARTÍNEZ
 SÍNDICO

H. AYUNTAMIENTO DE ORIZABA, VER.
 SINDICATURA

2026  2029
 C. SANTA SANDOVAL VICTORIA
 REGIDORA DE HACIENDA Y PATRIMONIO
 MUNICIPAL
 H. AYUNTAMIENTO DE ORIZABA, VER.

REGIDURÍA I

MUNICIPIO DE ORIZABA

Estado Analítico del Ejercicio del Presupuesto de Egresos Detallado - LDF

CLASIFICADOR FUNCIONAL

Del 1 de Enero al 31 de Marzo de 2026

Concepto	Egresos					
	Aprobado	Ampliaciones / (Reducciones)	Modificado	Devengado	Pagado	Subejercicio
I Gasto No Etiquetado	471,740,194.38	-	471,740,194.38	200,733,879.83	200,733,879.83	271,006,314.55
A. Gobierno	471,740,194.38	-	471,740,194.38	200,733,879.83	200,733,879.83	271,006,314.55
a1) Legislación	30,972,364.73	-	30,972,364.73	7,743,091.18	7,743,091.18	23,229,273.55
a2) Justicia	3,144,780.22	-	3,144,780.22	786,195.06	786,195.06	2,358,585.17
a3) Coordinación de la política de gobierno	239,006,135.57	-	239,006,135.57	142,550,365.13	142,550,365.13	96,455,770.44
a5) Asuntos Financieros Y Hacendarios	28,130,000.55	-	28,130,000.55	7,032,500.14	7,032,500.14	21,097,500.41
a6) Seguridad Nacional	-	-	-	-	-	-
a7) Asuntos de Orden Público y de Seguridad Interior	126,808,214.47	-	126,808,214.47	31,702,053.62	31,702,053.62	95,106,160.85
a8) Otros Servicios Generales	43,678,698.84	-	43,678,698.84	10,919,674.71	10,919,674.71	32,759,024.13
B. Desarrollo Social	-	-	-	-	-	-
C. Desarrollo Económico	-	-	-	-	-	-
D. Otras No Clasificadas en Funciones Anteriores	-	-	-	-	-	-
II Gasto Etiquetado	704,756,924.36	8,537,875.00	696,219,049.36	34,709,812.95	82,062,724.73	614,156,324.63
A. Gobierno	-	-	-	-	-	-
B. Desarrollo Social	481,579,369.72	8,537,875.00	473,041,494.72	27,280,462.37	27,280,462.37	445,761,032.35
b1) Protección Ambiental	-	-	-	-	-	-
b2) Vivienda y Servicios a la Comunidad	160,032,609.58	8,537,875.00	151,494,734.58	-	-	151,494,734.58
b6) Protección Social En Salud	7,050,995.88	-	7,050,995.88	1,762,748.97	1,762,748.97	5,288,246.91
b7) Otros Asuntos Sociales	314,495,764.26	-	314,495,764.26	25,517,713.40	25,517,713.40	288,978,050.86
C. Desarrollo Económico	192,360,935.08	-	192,360,935.08	47,352,911.78	47,352,911.78	145,008,023.30
c3) Combustibles y Energía	102,359,591.88	-	102,359,591.88	24,852,575.98	24,852,575.98	77,507,015.90
c4) Minería, Manufacturas y Construcción	-	-	-	-	-	-
c5) Transporte	1,361,901.72	-	1,361,901.72	340,475.43	340,475.43	1,021,426.29
c6) Comunicaciones	-	-	-	-	-	-
c7) Turismo	-	-	-	-	-	-
c8) Ciencia, Tecnología e Innovación	-	-	-	-	-	-
c9) Otras Industrias y Otros Asuntos Económicos	88,639,441.48	-	88,639,441.48	22,159,860.37	22,159,860.37	66,479,581.11
D. Otras No Clasificadas en Funciones Anteriores	30,816,619.56	-	30,816,619.56	7,429,350.58	7,429,350.58	23,387,268.98
d1) Transacciones De La Deuda Pública / Costo Financiero De La Deuda	30,816,619.56	-	30,816,619.56	7,429,350.58	7,429,350.58	23,387,268.98
III Total de Egresos	1,176,497,118.74	8,537,875.00	1,167,959,243.74	282,796,604.56	330,149,516.34	885,162,639.18


LIC. HUGO CHAHÍN KURI
 PRESIDENTE MUNICIPAL

2026  **2029**
H. AYUNTAMIENTO DE ORIZABA
PRESIDENCIA


L.C. RAUL ALVARADO JIMENEZ
 TESORERO MUNICIPAL



COMISIÓN DE HACIENDA

TESORERÍA MUNICIPAL
2026 - 2029


L.A. ESTANIA GILES MARTINEZ
 SINDICO
H. AYUNTAMIENTO DE ORIZABA, VER.
SINDICATURA


C. SANTA SANDOVAL VICTORIA
 REGIDORA DE HACIENDA Y PATRIMONIO MUNICIPAL
H. AYUNTAMIENTO DE ORIZABA, VER.
REGIDURÍA I



MUNICIPIO DE ORIZABA

Estado Analítico del Ejercicio del Presupuesto de Egresos Detallado - LDF

CLASIFICADOR POR OBJETO DE GASTO

Del 1 de Enero al 31 de Marzo de 2026

Concepto	Aprobado	Ampliaciones / (Reducciones)	Egresos			Subejercicio
			Modificado	Devengado	Pagado	
I. Gasto No Etiquetado	1,000,602,331.84	-	1,000,602,331.84	275,367,253.98	275,367,253.98	725,235,077.86
A. Servicios personales	529,990,884.70	-	529,990,884.70	172,836,853.39	172,836,853.39	357,154,031.31
a1) Remuneraciones al personal de carácter permanente.	399,697,765.43	-	399,697,765.43	96,318,653.29	96,318,653.29	303,379,112.14
a2) Remuneraciones al personal de carácter transitorio	21,614,424.81	-	21,614,424.81	5,122,885.55	5,122,885.55	16,491,539.26
a3) Remuneraciones adicionales y especiales	68,234,875.39	-	68,234,875.39	64,529,484.29	64,529,484.29	3,705,391.10
a4) Seguridad social	21,812,553.19	-	21,812,553.19	4,885,801.60	4,885,801.60	16,926,751.59
a5) Otras prestaciones sociales y económicas	15,199,865.88	-	15,199,865.88	1,980,028.66	1,980,028.66	13,219,837.22
a6) Previsiones	-	-	-	-	-	-
a7) Pago de estímulos a servidores públicos	3,431,400.00	-	3,431,400.00	-	-	3,431,400.00
B. Materiales y suministros	184,470,976.60	-	184,470,976.60	32,943,650.80	32,943,650.80	151,527,325.80
b1) Materiales de administración, emisión de documentos y artículos oficiales	19,849,017.40	-	19,849,017.40	3,828,748.49	3,828,748.49	16,020,268.91
b2) Alimentos y utensilios	5,709,463.32	-	5,709,463.32	285,896.78	285,896.78	5,423,566.54
b3) Materias primas y materiales de producción y comercialización	-	-	-	-	-	-
b4) Materiales y artículos de construcción y de reparación	54,567,360.84	-	54,567,360.84	5,544,729.54	5,544,729.54	49,022,631.30
b5) Productos químicos, farmacéuticos y de laboratorio	13,089,190.08	-	13,089,190.08	3,045,448.23	3,045,448.23	10,043,741.85
b6) Combustibles, lubricantes y aditivos	56,637,939.12	-	56,637,939.12	12,818,172.56	12,818,172.56	43,819,766.56
b7) Vestuario, blancos, prendas de protección y artículos deportivos	5,808,521.04	-	5,808,521.04	230,083.13	230,083.13	5,578,437.91
b8) Materiales y suministros para seguridad	-	-	-	-	-	-
b9) Herramientas, refacciones y accesorios menores	28,809,484.80	-	28,809,484.80	7,190,572.07	7,190,572.07	21,618,912.73
C. Servicios generales	184,271,647.80	-	184,271,647.80	34,069,036.39	34,069,036.39	150,202,611.41
c1) Servicios básicos	48,619,958.28	-	48,619,958.28	12,880,913.78	12,880,913.78	35,739,044.50
c2) Servicios de arrendamiento	12,356,453.76	-	12,356,453.76	3,230,235.63	3,230,235.63	9,126,218.13
c3) Servicios profesionales, científicos, técnicos y otros servicios	2,439,014.76	-	2,439,014.76	804,954.48	804,954.48	1,634,060.28
c4) Servicios financieros, bancarios y comerciales	7,762,327.41	-	7,762,327.41	3,834,658.44	3,834,658.44	3,927,668.97
c5) Servicios de instalación, reparación, mantenimiento y conservación	35,103,050.04	-	35,103,050.04	4,597,819.01	4,597,819.01	30,505,231.03
c6) Servicios de comunicación social y publicidad	8,575,648.80	-	8,575,648.80	732,479.78	732,479.78	7,843,169.02
c7) Servicios de traslado y viáticos	1,361,901.72	-	1,361,901.72	263,853.38	263,853.38	1,098,048.34
c8) Servicios oficiales	12,419,728.68	-	12,419,728.68	609,669.29	609,669.29	11,810,059.39
c9) Otros servicios generales	55,633,564.35	-	55,633,564.35	7,114,452.60	7,114,452.60	48,519,111.75
D. Transferencias, asignaciones, subsidios y otras ayudas	72,956,863.02	-	72,956,863.02	35,517,713.40	35,517,713.40	37,439,149.62
d1) Transferencias internas y asignaciones al sector público	-	-	-	-	-	-
d2) Transferencias al resto del sector público	1,200,000.00	-	1,200,000.00	-	-	1,200,000.00
d3) Subsidios y subvenciones	-	-	-	-	-	-
d4) Ayudas sociales	71,756,863.02	-	71,756,863.02	35,517,713.40	35,517,713.40	36,239,149.62
d5) Pensiones y jubilaciones	-	-	-	-	-	-
d6) Transferencias a fideicomisos, mandatos y otros análogos	-	-	-	-	-	-
d7) Transferencias a la seguridad social	-	-	-	-	-	-
d8) Donativos	-	-	-	-	-	-
d9) Transferencias al exterior	-	-	-	-	-	-
E. Bienes muebles, inmuebles e intangibles	23,060,963.84	-	23,060,963.84	-	-	23,060,963.84
e1) Mobiliario y equipo de administración	7,234,086.12	-	7,234,086.12	-	-	7,234,086.12
e2) Mobiliario y equipo educacional y recreativo	120,000.00	-	120,000.00	-	-	120,000.00
e3) Equipo e instrumental médico y de laboratorio	-	-	-	-	-	-
e4) Vehículos y equipo de transporte	11,229,163.08	-	11,229,163.08	-	-	11,229,163.08
e5) Equipo de defensa y seguridad	-	-	-	-	-	-
e6) Maquinaria, otros equipos y herramientas	4,477,714.64	-	4,477,714.64	-	-	4,477,714.64
e7) Activos biológicos	-	-	-	-	-	-
e8) Bienes inmuebles	-	-	-	-	-	-
e9) Activos intangibles	-	-	-	-	-	-
F. Inversión pública	-	-	-	-	-	-
G. Inversiones financieras y otras provisiones	5,850,995.88	-	5,850,995.88	-	-	5,850,995.88
g1) Inversiones para el fomento de actividades productivas	-	-	-	-	-	-
g2) Acciones y participaciones de capital	-	-	-	-	-	-
g3) Compra de títulos y valores	-	-	-	-	-	-

MUNICIPIO DE ORIZABA

Estado Analítico del Ejercicio del Presupuesto de Egresos Detallado - LDF
 CLASIFICADOR POR OBJETO DE GASTO
 Del 1 de Enero al 31 de Marzo de 2026

g4) Concesión de préstamos	-	-	-	-	-	-
g5) Inversiones en fideicomisos, mandatos y otros análogos	-	-	-	-	-	-
g6) Otras inversiones financieras	-	-	-	-	-	-
g7) Provisiones para contingencias y otras erogaciones especiales	5,850,995.88	-	5,850,995.88	-	-	5,850,995.88
H. Participaciones y aportaciones	-	-	-	-	-	-
I. Deuda pública	-	-	-	-	-	-
II. Gasto Etiquetado	175,894,786.90	8,537,875.00	167,356,911.90	7,429,350.58	7,429,350.58	159,927,561.32
A. Servicios personales	-	-	-	-	-	-
B. Materiales y suministros	-	-	-	-	-	-
C. Servicios generales	-	-	-	-	-	-
D. Transferencias, asignaciones, subsidios y otras ayudas	-	-	-	-	-	-
E. Bienes muebles, inmuebles e intangibles	-	-	-	-	-	-
F. Inversión pública	145,078,167.34	8,537,875.00	136,540,292.34	-	-	136,540,292.34
f1) Obra pública en bienes de dominio público	-	-	-	-	-	-
f2) Obra pública en bienes propios	145,078,167.34	8,537,875.00	136,540,292.34	-	-	136,540,292.34
f3) Proyectos productivos y acciones de fomento	-	-	-	-	-	-
G. Inversiones financieras y otras provisiones	-	-	-	-	-	-
H. Participaciones y aportaciones	-	-	-	-	-	-
I. Deuda pública	30,816,619.56	-	30,816,619.56	7,429,350.58	7,429,350.58	23,387,268.98
i1) Amortización de la deuda pública	-	-	-	-	-	-
i2) Intereses de la deuda pública	30,816,619.56	-	30,816,619.56	7,429,350.58	7,429,350.58	23,387,268.98
i3) Comisiones de la deuda pública	-	-	-	-	-	-
i4) Gastos de la deuda pública	-	-	-	-	-	-
i5) Costo por coberturas	-	-	-	-	-	-
i6) Apoyos financieros	-	-	-	-	-	-
i7) Adeudos de ejercicios fiscales anteriores (ADEFAS)	-	-	-	-	-	-
III. Total de Egresos	\$1,176,497,118.74	-\$8,537,875.00	\$1,167,959,243.74	\$282,796,604.56	\$282,796,604.56	\$885,162,639.18


2026  **2029**
H. AYUNTAMIENTO DE ORIZABA
PRESIDENCIA
 LIC. HUGO CHAHÍN KURI
 PRESIDENTE MUNICIPAL



TESORERÍA MUNICIPAL
 L.C. RAUL ALVARADO JIMENEZ
 TESORERO MUNICIPAL
TESORERÍA MUNICIPAL
2026 - 2029

COMISIÓN DE HACIENDA


2026  **2029**
SINDICATURA
 L.A. ZAIRA ANGILES MARTINEZ
 SINDICO
 H. AYUNTAMIENTO DE ORIZABA, VER.
SINDICATURA


2026  **2029**
REGIDURÍA I
 C. SANTA SANDOVAL VICTORIA
 REGIDORA DE HACIENDA Y PATRIMONIO
 MUNICIPAL
 H. AYUNTAMIENTO DE ORIZABA, VER.
REGIDURÍA I

MUNICIPIO DE ORIZABA

Estado de Situación Financiera Detallado - LDF

Del 31 de Diciembre de 2024 y al 31 de Marzo de 2026

Concepto	2025		31 de Diciembre de 2025		2025		31 de Diciembre de 2025	
ACTIVO								
ACTIVO CIRCULANTE								
Efectivo y Equivalentes		\$224,812,477.46		\$55,451,725.40		\$64,517,030.22		13,121,989.34
Efectivo		\$974,480.00		\$0.00		\$60,088,303.99		2,028,756.00
Bancos/Tesorería		\$45,934,586.57		\$44,342,318.11		\$47,760.40		\$0.00
Bancos/Dependencias y Otros		\$0.00		\$0.00		\$0.00		\$0.00
Inversiones Temporales (Hasta 3 meses)		\$177,903,410.89		\$11,109,407.29		\$0.00		\$0.00
Fondos con Afectación Específica		\$0.00		\$0.00		\$0.00		\$0.00
Depósitos de Fondos de Terceros en Garantía y/o Administración		\$0.00		\$0.00		\$0.00		\$0.00
Otros Efectivos y Equivalentes		\$0.00		\$0.00		\$4,380,945.83		11,093,233.34
Derechos a Recibir Efectivo o Equivalentes		\$10,627,606.50		\$8,026,916.00		\$0.00		\$0.00
Inversiones Financieras de Corto Plazo		\$0.00		\$0.00		\$0.00		\$0.00
Cuentas por Cobrar a Corto Plazo		\$0.00		\$0.00		\$0.00		\$0.00
Deudores Diversos por Cobrar a Corto Plazo		\$2,222,708.32		\$0.00		\$0.00		\$0.00
Ingresos por Recuperar a Corto Plazo		\$0.00		\$0.00		\$0.00		\$0.00
Deudores por Anticipos de la Tesorería a Corto Plazo		\$0.00		\$0.00		\$0.00		\$0.00
Préstamos Otorgados a Corto Plazo		\$0.00		\$0.00		\$0.00		\$0.00
Otros Derechos a Recibir Efectivo o Equivalentes a Corto Plazo		\$8,404,898.18		\$8,026,916.00		\$0.00		\$0.00
Derechos a Recibir Bienes o Servicios		\$75,884.88		\$0.00		\$0.00		\$0.00
Anticipo a Proveedores por Adquisición de Bienes y Prestación de Servicios a Corto Plazo		\$75,884.88		\$0.00		\$0.00		\$0.00
Anticipo a Proveedores por Adquisición de Bienes Inmuebles y Muebles a Corto Plazo		\$0.00		\$0.00		\$0.00		\$0.00
Anticipo a Proveedores por Adquisición de Bienes Intangibles a Corto Plazo		\$0.00		\$0.00		\$0.00		\$0.00
Anticipo a Contratistas por Obras Públicas a Corto Plazo		\$0.00		\$0.00		\$0.00		\$0.00
Otros Derechos a Recibir Bienes o Servicios a Corto Plazo		\$0.00		\$0.00		\$0.00		\$0.00
Inventarios		\$0.00		\$0.00		\$0.00		\$0.00
Inventario de Mercancías para Venta		\$0.00		\$0.00		\$0.00		\$0.00
Inventario de Mercancías Terminadas		\$0.00		\$0.00		\$0.00		\$0.00
Inventario de Mercancías en Proceso de Elaboración		\$0.00		\$0.00		\$0.00		\$0.00
Inventario de Materias Primas, Materiales y Suministros para Producción		\$0.00		\$0.00		\$0.00		\$0.00
Bienes en Tránsito		\$0.00		\$0.00		\$0.00		\$0.00
Almacenes		\$0.00		\$0.00		\$0.00		\$0.00
Almacén de Materiales y Suministros de Consumo		\$0.00		\$0.00		\$0.00		\$0.00
Estimación por Pérdida o Deterioro de Activos Circulantes		\$0.00		\$0.00		\$0.00		\$0.00
Estimaciones para Cuentas Incobrables por Derechos a Recibir Efectivo o Equivalentes		\$0.00		\$0.00		\$0.00		\$0.00
Estimación por Deterioro de Inventarios		\$0.00		\$0.00		\$0.00		\$0.00
Otros Activos Circulantes		\$0.00		\$0.00		\$0.00		\$0.00
Valores en Garantía		\$0.00		\$0.00		\$0.00		\$0.00
Bienes en Garantía (excluye depósitos de fondos)		\$0.00		\$0.00		\$0.00		\$0.00
Bienes Derivados de Embargos, Decomisos, Aseguramientos y Dación en Pago		\$0.00		\$0.00		\$0.00		\$0.00
Adquisición con Fondos de Terceros		\$0.00		\$0.00		\$0.00		\$0.00
Total de ACTIVO CIRCULANTE		\$235,515,968.84		\$63,478,641.40		\$0.00		\$0.00
ACTIVO NO CIRCULANTE		\$0.00		\$0.00		\$0.00		\$0.00
Inversiones Financieras a Largo Plazo		\$0.00		\$0.00		\$0.00		\$0.00
Derechos a Recibir Efectivo o Equivalentes a Largo Plazo		\$0.00		\$0.00		\$0.00		\$0.00
Bienes Inmuebles, Infraestructura y Construcciones en Proceso		\$588,030,049.98		\$586,030,049.98		\$0.00		\$0.00
Total de PASIVO CIRCULANTE		\$64,517,030.22		\$64,517,030.22		\$0.00		\$0.00

Bienes Muebles	\$291,625,060.13	\$290,759,297.39	Documentos por Pagar a Largo Plazo	\$0.00	\$0.00
Activos Intangibles	\$0.00	\$0.00	Deuda Pública a Largo Plazo	\$44,531,852.69	44,531,852.69
Depreciación, Deterioro y Amortización Acumulada de Bienes	\$0.00	\$0.00	Pasivos Diferidos a Largo Plazo	\$0.00	\$0.00
Activos Diferidos	\$0.00	\$0.00	Fondos y Bienes de Terceros en Garantía y/o Administración a Largo Plazo	\$0.00	\$0.00
Estimación por Pérdida o Deterioro de Activos no Circulantes	\$0.00	\$0.00	Provisiones a Largo Plazo	\$0.00	\$0.00
Otros Activos no Circulantes	\$0.00	\$0.00	Total de PASIVO NO CIRCULANTE	\$44,531,852.69	44,531,852.69
Total de ACTIVO NO CIRCULANTE	\$879,655,110.11	\$876,789,347.37	Total de PASIVO	\$109,048,882.91	57,653,842.03
I. Total del Activo (I = IA + IB)	\$1,115,171,078.95	\$940,267,988.77	HACIENDA PÚBLICA/PATRIMONIO		
			HACIENDA PÚBLICA/PATRIMONIO CONTRIBUIDO		
			Aportaciones	\$0.00	\$0.00
			Donaciones de Capital	\$0.00	\$0.00
			Actualización de la Hacienda Pública/Patrimonio	\$0.00	\$0.00
			Total de HACIENDA PÚBLICA/PATRIMONIO CONTRIBUIDO	\$0.00	\$0.00
			HACIENDA PÚBLICA/PATRIMONIO GENERADO		
			Resultados del Ejercicio (Antes/Desahorro)	\$123,985,321.64	182,926,154.48
			Resultados de Ejercicios Anteriores	\$845,985,786.84	1,029,389,213.85
			Resultados de Ejercicios Anteriores	\$80,682,940.05	80,682,940.05
			Revaluos	\$0.00	\$0.00
			Reservas	\$44,531,852.69	44,531,852.69
			Rectificaciones de Resultados de Ejercicios Anteriores	\$0.00	\$0.00
			Total de HACIENDA PÚBLICA/PATRIMONIO GENERADO	\$1,006,122,196.04	882,614,146.74
			EXCESO O INSUFICIENCIA EN LA ACTUALIZACIÓN DE LA HACIENDA		
			Resultado por Posición Monetaria	\$0.00	\$0.00
			Resultado por Tenencia de Activos no Monetarios	\$0.00	\$0.00
			Total de EXCESO O INSUFICIENCIA EN LA ACTUALIZACIÓN DE LA HACIENDA	\$0.00	\$0.00
			Total de HACIENDA PÚBLICA/PATRIMONIO	\$1,006,122,196.04	882,614,146.74
			IV. Total del Pasivo y Hacienda Pública/Patrimonio (IV = II + III)	\$1,115,171,078.95	940,267,988.77

Bajo protesta de decir verdad declaramos que los Estados Financieros y sus Notas son razonablemente correctos y responsabilidad del emisor.



L.C. HUGO CHAHÍN KURI
PRESIDENTE MUNICIPAL

H. AYUNTAMIENTO DE ORIZABA
PRESIDENCIA

COMISIÓN DE HACIENDA

L.C. RAUL ALVARADO JIMENEZ
TESORERO MUNICIPAL

C. SANTA REGIDORA DE HACIENDA Y PATRIMONIO MUNICIPAL

2026-2029

L.A. GILES MARTINEZ
SINDICO

H. AYUNTAMIENTO DE ORIZABA, VER.
SINDICATURA

H. AYUNTAMIENTO DE ORIZABA, VER.
REGIDURÍA I

MUNICIPIO DE ORIZABA							
Informe Analítico de la Deuda Pública y Otros Pasivos - LDF							
Del 1 de Enero al 31 de Marzo de 2026							
(PESOS)							
Denominación de la Deuda Pública y Otros Pasivos (c)	Saldo al 31 de diciembre de 2024 (d)	Disposiciones del Periodo (e)	Amortizaciones del Periodo (f)	Revaluaciones, Reclasificaciones y Otros Ajustes (g)	Saldo Final del Periodo (h) h=d+e-f+g	Pagos de Intereses del Periodo (i)	Pago de Comisiones y Demas Costos Asociados Durante el Periodo (j)
1. Deuda Pública (1=A+B)	44,531,852.69	0.00	0.00	0.00	44,531,852.69	0.00	0.00
A. Corto Plazo (A=a1+a2+a3)	0.00	0.00	0.00	0.00	0.00	0.00	0.00
a1) Instituciones de Credito	0.00	0.00	0.00	0.00	0.00	0.00	0.00
a2) Titulos y Valores	0.00	0.00	0.00	0.00	0.00	0.00	0.00
a3) Arrendamientos Financieros	0.00	0.00	0.00	0.00	0.00	0.00	0.00
B. Largo Plazo (B=b1+b2+b3)	44,531,852.69	0.00	0.00	0.00	44,531,852.69	0.00	0.00
b1) Instituciones de Credito	0.00	0.00	0.00	0.00	0.00	0.00	0.00
b2) Titulos y Valores	44,531,852.69	0.00	0.00	0.00	44,531,852.69	0.00	0.00
b3) Arrendamientos Financieros	0.00	0.00	0.00	0.00	0.00	0.00	0.00
2 Otros Pasivos	0.00	0.00	0.00	0.00	0.00	0.00	0.00
3. Total de la Deuda Pública y Otros Pasivos (3=1+2)	44,531,852.69	0.00	0.00	0.00	44,531,852.69	0.00	0.00
4. Deuda Contingente 1 (informativo)	0.00	0.00	0.00	0.00	0.00	0.00	0.00
A. Deuda Contingente 1	0.00	0.00	0.00	0.00	0.00	0.00	0.00
B. Deuda Contingente 2	0.00	0.00	0.00	0.00	0.00	0.00	0.00
C. Deuda Contingente XX	0.00	0.00	0.00	0.00	0.00	0.00	0.00
5. Valor de Instrumentos Bono Cupon Cero 2 (Informativo)	0.00	0.00	0.00	0.00	0.00	0.00	0.00
A. Instrumento Bono Cupon Cero 1	0.00	0.00	0.00	0.00	0.00	0.00	0.00
B. Instrumento Bono Cupon Cero 2	0.00	0.00	0.00	0.00	0.00	0.00	0.00
C. Instrumento Bono Cupon Cero XX	0.00	0.00	0.00	0.00	0.00	0.00	0.00

1 Se refiere a cualquier Financiamiento sin fuente o garantía de pago definida, que sea asumida de manera solidaria o subsidiaria por las Entidades Federativas con sus Municipios, organismos descentralizados y empresas de participación estatal mayoritaria y fideicomisos, locales o municipales, y por los municipios con sus respectivos organismos descentralizados y empresas de participación municipal mayoritaria.

2 Se refiere al valor del Bono Cupon Cero que respalda el pago de los creditos asociados al mismo (Activo)

Obligaciones a Corto Plazo (k)	Monto Contratado (l)	Plazo Pactado (m)	Tasa de Intereses (n)	Comisiones y Costos Relacionados (o)	Tasa Efectiva (p)
6 Obligaciones a Corto Plazo (Informativo)	0.00	0.00	0.00	0.00	0.00
A. Credito 1	0.00	0.00	0.00	0.00	0.00
B. Credito 2	0.00	0.00	0.00	0.00	0.00
C. Credito XX	0.00	0.00	0.00	0.00	0.00





2026 **2029**
 LIC. HUGO CHAHÍN KURI
 PRESIDENTE MUNICIPAL
H. AYUNTAMIENTO DE ORIZABA
PRESIDENCIA



2026 **2029**
 L.C. RAUL ALVARADO JIMENEZ
 TESORERO MUNICIPAL
H. AYUNTAMIENTO DE ORIZABA
TESORERÍA MUNICIPAL
2026 - 2029

COMISIÓN DE HACIENDA



2026 **2029**
 L.A.E. TANIA GILES MARTÍNEZ
 SINDICO
H. AYUNTAMIENTO DE ORIZABA, VER.
SINDICATURA



2026 **2029**
 C. SANTA SANDOVAL VICTORIA
 REGIDORA DE HACIENDA Y PATRIMONIO MUNICIPAL
H. AYUNTAMIENTO DE ORIZABA, VER.
REGIDURÍA I

MUNICIPIO DE ORIZABA

Informe Analítico de Obligaciones Diferentes de Financiamientos - LDF
Del 1 de Enero al 31 de Marzo de 2026

(Pesos)

Denominación de las Obligaciones Diferentes de Financiamiento (c)	Fecha del Contrato (d)	Fecha de Inicio de Operación del Proyecto (e)	Fecha de Vencimiento (f)	Monto de la Inversión Pactado (g)	Plazo Pactado (h)	Monto Promedio Mensual del Pago de la Contraprestación (i)	Monto Promedio Mensual del Pago de la Contraprestación Correspondiente al Pago de Inversión (j)	Monto Pagado de la Inversión al XX de XXXX de 20XX (k)	Monto Pagado de la Inversión Actualizado al XX de XXXX de 20XX (l)	Saldo Pendiente por Pagar de la Inversión al XX de XXXX de 20XX (m = g - l)
A. Asociaciones Publico Privadas (APP's) (A=a+b+c+d)	0.00	0.00	0.00	0.00	0.00	0.00	0.00	0.00	0.00	0.00
a) APP 1	0.00	0.00	0.00	0.00	0.00	0.00	0.00	0.00	0.00	0.00
b) APP 2	0.00	0.00	0.00	0.00	0.00	0.00	0.00	0.00	0.00	0.00
c) APP 3	0.00	0.00	0.00	0.00	0.00	0.00	0.00	0.00	0.00	0.00
d) APP XX	0.00	0.00	0.00	0.00	0.00	0.00	0.00	0.00	0.00	0.00
B. Otros Instrumentos (B=a+b+c+d)	0.00	0.00	0.00	0.00	0.00	0.00	0.00	0.00	0.00	0.00
a) Otro Instrumento 1	0.00	0.00	0.00	0.00	0.00	0.00	0.00	0.00	0.00	0.00
b) Otro Instrumento 2	0.00	0.00	0.00	0.00	0.00	0.00	0.00	0.00	0.00	0.00
c) Otro Instrumento 3	0.00	0.00	0.00	0.00	0.00	0.00	0.00	0.00	0.00	0.00
d) Otro Instrumento XX	0.00	0.00	0.00	0.00	0.00	0.00	0.00	0.00	0.00	0.00
C. Total de Obligaciones Diferentes de Financiamiento (C=A+B)	0.00	0.00	0.00	0.00	0.00	0.00	0.00	0.00	0.00	0.00



**H. AYUNTAMIENTO DE ORIZABA
PRESIDENCIA**

LIC. HUGO CHAHÍN KURI
PRESIDENTE MUNICIPAL

[Handwritten Signature]
L.C. RAUL ALVARADO JIMENEZ
TESORERO MUNICIPAL



TESORERÍA MUNICIPAL

2026 - 2029

2029

C. SANTA SANDOVAL VICTORIA
REGIDORA DE HACIENDA Y PATRIMONIO MUNICIPAL

COMISIÓN DE HACIENDA



**H. AYUNTAMIENTO DE ORIZABA, VER.
SINDICATURA**

2029

L.A.E. TANIA GILES MARTINEZ
SINDICO

H. AYUNTAMIENTO DE ORIZABA, VER.

REGIDURÍA I

Municipio de Orizaba, Ver.
Informe sobre Estudios Actuariales - LDF
Del 1 de Enero al 31 de Marzo de 2026

	Pensiones y jubilaciones	Salud	Riesgos de trabajo	Invalidez y vida	Otras prestaciones sociales
Tipo de Sistema Prestación laboral o Fondo general para trabajadores del estado o municipio Beneficio definido, Contribución definida o Mixto					
Población afiliada Activos Edad máxima Edad mínima Edad promedio Pensionados y Jubilados Edad máxima Edad mínima Edad promedio Beneficiarios Promedio de años de servicio (trabajadores activos) Aportación individual al plan de pensión como % del salario Aportación del ente público al plan de pensión como % del salario Crecimiento esperado de los pensionados y jubilados (como %) Crecimiento esperado de los activos (como %) Edad de Jubilación o Pensión Esperanza de vida			NO APLICA		
Ingresos del Fondo Ingresos Anuales al Fondo de Pensiones	EN VIRTUD DE QUE EL MUNICIPIO DE ORIZABA, NO TIENE PENSIONADOS ESA PRESTACION ES LLEVADA A CABO POR EL INSTITUTO DE PENSIONES DEL ESTADO.				
Nómina anual Activos Pensionados y Jubilados Beneficiarios de Pensionados y Jubilados					
Monto mensual por pensión Máximo Mínimo Promedio					
Monto de la reserva					
Valor presente de las obligaciones Pensiones y Jubilaciones en curso de pago Generación actual Generaciones futuras					
Valor presente de las contribuciones asociadas a los sueldos futuros de cotización X% Generación actual Generaciones futuras					
Valor presente de aportaciones futuras Generación actual Generaciones futuras Otros Ingresos					
Déficit/superávit actuarial Generación actual Generaciones futuras					
Periodo de suficiencia Año de descapitalización Tasa de rendimiento					
Estudio actuarial Año de elaboración del estudio actuarial Empresa que elaboró el estudio actuarial					



2026 **2029**
 LIC. HUGO CHAHÍN KURI
 PRESIDENTE MUNICIPAL **H. AYUNTAMIENTO DE ORIZABA**
PRESIDENCIA



2026 **2029**
 L.C. RAÚL ALVARADO JIMÉNEZ
 TESORERO MUNICIPAL



2026 **2029**
 L.A.E. TANIA GILES MARTÍNEZ
 SÍNDICO
H. AYUNTAMIENTO DE ORIZABA, VER.
SINDICATURA



2026 **2029**
 C. SANTA SANDOVAL VICTORIA
 REGIDORA DE HACIENDA Y PATRIMONIO MUNICIPAL
H. AYUNTAMIENTO DE ORIZABA, VER.
REGIDURÍA I