



H. AYUNTAMIENTO
ORIZABA

**3ª MODIFICACION AL
PRESUPUESTO DE EGRESOS PARA
EL EJERCICIO FISCAL 2026**

GACETA



OFICIAL

ÓRGANO DEL GOBIERNO DEL ESTADO DE VERACRUZ DE IGNACIO DE LA LLAVE

DIRECTOR DE LA GACETA OFICIAL
EDUARDO JUÁREZ DEL ÁNGEL

Gutiérrez Zamora s/n Esq. Diego Leño, Col. Centro

Tel. 22 88 17 81 54

Xalapa-Enríquez, Ver.

Tomo CCXIII

Xalapa-Enríquez, Ver., jueves 12 de febrero de 2026

Núm. Ext. 062

SUMARIO

GOBIERNO DEL ESTADO

PODER EJECUTIVO

Secretaría de Finanzas y Planeación

ACUERDO POR EL CUAL SE DA A CONOCER EL CALENDARIO DE ENTREGA, PORCENTAJE, FÓRMULAS Y VARIABLES UTILIZADAS, ASÍ COMO LOS MONTOS ESTIMADOS QUE RECIBIRÁ CADA MUNICIPIO DEL ESTADO DE VERACRUZ DE IGNACIO DE LA LLAVE, POR CONCEPTO DEL FONDO GENERAL DE PARTICIPACIONES, DEL FONDO DE FOMENTO MUNICIPAL, DE LOS INCENTIVOS POR EL IMPUESTO SOBRE AUTOMÓVILES NUEVOS, DEL IMPUESTO ESPECIAL SOBRE PRODUCCIÓN Y SERVICIOS, DEL FONDO DE FISCALIZACIÓN Y RECAUDACIÓN, DE LOS INGRESOS DERIVADOS DE LA APLICACIÓN DEL ARTÍCULO 4-A DE LA LEY DE COORDINACIÓN FISCAL, DEL FONDO DE COMPENSACIÓN DEL IMPUESTO SOBRE AUTOMÓVILES NUEVOS, DEL FONDO DE EXTRACCIÓN DE HIDROCARBUROS PARA EL EJERCICIO FISCAL 2026 Y DEL IMPUESTO SOBRE LA RENTA PARTICIPABLE.

folio 0209-EX/26

NÚMERO EXTRAORDINARIO
TOMO III

GOBIERNO DEL ESTADO

PODER EJECUTIVO

Secretaría de Finanzas y Planeación

ACUERDO POR EL CUAL SE DA A CONOCER EL CALENDARIO DE ENTREGA, PORCENTAJE, FÓRMULAS Y VARIABLES UTILIZADAS, ASÍ COMO LOS MONTOS ESTIMADOS QUE RECIBIRÁ CADA MUNICIPIO DEL ESTADO DE VERACRUZ DE IGNACIO DE LA LLAVE, POR CONCEPTO DEL FONDO GENERAL DE PARTICIPACIONES, DEL FONDO DE FOMENTO MUNICIPAL, DE LOS INCENTIVOS POR EL IMPUESTO SOBRE AUTOMÓVILES NUEVOS, DEL IMPUESTO ESPECIAL SOBRE PRODUCCIÓN Y SERVICIOS, DEL FONDO DE FISCALIZACIÓN Y RECAUDACIÓN, DE LOS INGRESOS DERIVADOS DE LA APLICACIÓN DEL ARTÍCULO 4-A DE LA LEY DE COORDINACIÓN FISCAL, DEL FONDO DE COMPENSACIÓN DEL IMPUESTO SOBRE AUTOMÓVILES NUEVOS, DEL FONDO DE EXTRACCIÓN DE HIDROCARBUROS PARA EL EJERCICIO FISCAL 2026 Y DEL IMPUESTO SOBRE LA RENTA PARTICIPABLE.

Miguel Santiago Reyes Hernández, Secretario de Finanzas y Planeación del Gobierno del Estado de Veracruz de Ignacio de la Llave, con fundamento en lo establecido en los Artículos, 42 fracción I, 43 y 115, fracción IV inciso b) de la Constitución Política de los Estados Unidos Mexicanos; 1o, 2o, 2-A, 3-A, 3-B, 4o, 4-A, 4-B, 6o, penúltimo párrafo, 7o, 8o, 9o y 10o de la Ley de Coordinación Fiscal; 14 de la Ley Federal del Impuesto sobre Automóviles Nuevos; 1 de la Ley de Ingresos de la Federación para el Ejercicio Fiscal 2026; Anexo 1, apartado C, Ramo 28 del Decreto de Presupuesto de Egresos de la Federación para el Ejercicio Fiscal 2026; 1 y 50, primer y último párrafo de la Constitución Política del Estado de Veracruz de Ignacio de la Llave; 1, 2, 9 fracción III, 12 fracción VI y 20 fracciones VI y XXI de la Ley Orgánica del Poder Ejecutivo del Estado de Veracruz de Ignacio de la Llave; 3, 5, 6, 7, 8 Bis, 9, 10, 14 y Tercero Transitorio, de la Ley de Coordinación Fiscal para el Estado y los Municipios de Veracruz de Ignacio de la Llave; 1, 2 y 14 fracciones XXXII XXXIII y XLIV, del Reglamento Interior de la Secretaría de Finanzas y Planeación; y numerales 2 y 5 fracción I, del Acuerdo por el que se expiden los Lineamientos para la publicación de la Información a que se refiere el Artículo 6o, de la Ley de Coordinación Fiscal; y, al tenor de los siguientes:

CONSIDERANDOS

- I. Que el Sistema Nacional de Coordinación Fiscal armoniza las facultades de la Federación, las entidades federativas y los municipios para fortalecer las haciendas públicas de los tres ámbitos de gobierno y consiste en que las entidades federativas y sus municipios se comprometen a limitar sus potestades tributarias en favor de la Federación, a cambio de obtener una participación proporcional de los ingresos fiscales

federales en términos de lo dispuesto por la Ley de Coordinación Fiscal y del Presupuesto de Egresos de la Federación;

- II. Que el Presupuesto de Egresos de la Federación para el Ejercicio Fiscal 2026, Anexo 1, apartado C, prevé recursos en el Ramo 28: Participaciones a Entidades Federativas y Municipios; constituido por los siguientes fondos: Fondo General de Participaciones, Fondo de Fomento Municipal, Incentivos por el Impuesto Sobre Automóviles Nuevos, Impuesto Especial sobre Producción y Servicios, Fondo de Fiscalización y Recaudación, Ingresos derivados de la aplicación del Artículo 4-A de la Ley de Coordinación Fiscal, Fondo de Compensación del Impuesto Sobre Automóviles Nuevos, Fondo de Extracción de Hidrocarburos y Recaudación del 100% del Impuesto Sobre la Renta enterado a la Federación, correspondiente al salario del personal que preste o desempeñe un servicio subordinado al municipio, pagado con participaciones federales u otros ingresos locales;
- III. Que de conformidad con los Artículos 2o último párrafo, 3-A último párrafo y 6o primer párrafo, de la Ley de Coordinación Fiscal, las participaciones que recibirán los municipios del total del Fondo General de Participaciones incluyendo sus incrementos nunca serán inferiores al 20% de las cantidades que correspondan al Estado, el cual deberá cubrirse en términos de las disposiciones de carácter general, atendiendo principalmente a los incentivos económicos y principios resarcitorios, pues tiene como fin asignar los recursos de manera proporcional a la participación de los entes públicos en la recaudación y actividad económica, con el fin de generar incentivos para incrementar el crecimiento económico y el esfuerzo recaudatorio de las entidades y sus municipios;
- IV. Que en términos del Artículo 14 penúltimo párrafo de la Ley Federal del Impuesto sobre Automóviles Nuevos del Fondo de Compensación para resarcir a las entidades adheridas al Sistema Nacional de Coordinación Fiscal en materia del Impuesto sobre Automóviles Nuevos el Estado deberá distribuir cuando menos el 20% a los municipios de la entidad;
- V. Que la Ley de Coordinación Fiscal para el Estado y los Municipios de Veracruz de Ignacio de la Llave en sus Artículos 7, 9, 10, 11, 12 y 14 establece los porcentajes, variables y fórmulas, mediante los cuales deben repartirse entre los municipios de Veracruz los recursos provenientes del Fondo General de Participaciones, del Fondo de Fomento Municipal, de los Incentivos por el Impuesto Sobre Automóviles Nuevos, Impuesto Especial sobre Producción y Servicios, Fondo de Fiscalización y Recaudación, Ingresos derivados de la aplicación del Artículo 4-A de la Ley de Coordinación Fiscal, Fondo de Compensación del Impuesto Sobre Automóviles Nuevos y Fondo de Extracción de Hidrocarburos;
- VI. Que acorde con los Artículos 6o penúltimo párrafo, de la Ley de Coordinación Fiscal, 8 Bis de la Ley de Coordinación Fiscal para el Estado y los Municipios de Veracruz de Ignacio de la Llave y, numeral 5 fracción I del Acuerdo por el que se expiden los Lineamientos para la publicación de la información a que se refiere el Artículo 6o de la Ley de Coordinación Fiscal, los gobiernos de las entidades federativas deberán publicar a más tardar el 15 de febrero del ejercicio fiscal que corresponda en el Periódico Oficial, así como en la página oficial de Internet del gobierno de la entidad, el calendario de

entrega, porcentaje, fórmulas, variables y los montos estimados de las participaciones que las entidades reciban y de las que tengan obligación de participar a sus municipios;

- VII. Que el 28 de febrero de 2022, se publicó en la Gaceta Oficial del Estado número extraordinario 082, el Decreto número 232, aprobado por la LVI Legislatura del Congreso del Estado, que reforma el Artículo 7, cuarto párrafo, fracción I y quinto párrafo de la Ley de Coordinación Fiscal para el Estado y los Municipios de Veracruz de Ignacio de la Llave, que establece el monto nominal recibido en el ejercicio fiscal 2021, como año base, señalando en la Exposición de Motivos que tiene la finalidad de llevar a las mejores condiciones de montos de distribución con equidad y proporcionalidad, la dotación participable de recursos para el desarrollo municipal que les permita atender el cumplimiento de sus atribuciones constitucionales y legales, por lo que se considera indispensable publicar este Acuerdo para otorgar certidumbre jurídica a los Municipios del Estado de Veracruz de Ignacio de la Llave;
- VIII. Que de acuerdo con los Artículos 50 primer párrafo, de la Constitución Política y 9 fracción III de la Ley Orgánica del Poder Ejecutivo, ambas del Estado de Veracruz de Ignacio de la Llave, el Poder Ejecutivo para el despacho de los asuntos de su competencia, tendrá las dependencias centralizadas que señale la ley, con las atribuciones y organización que ésta determine, dentro de las cuales se encuentra la Secretaría de Finanzas y Planeación, y.
- IX. Que en cumplimiento de los artículos 12, fracciones VI y XIX y 20 fracción XXI, de la Ley Orgánica del Poder Ejecutivo del Estado de Veracruz de Ignacio de la Llave y 2, fracción IV y 8 Bis, de la Ley de Coordinación Fiscal para el Estado y los Municipios de Veracruz de Ignacio de la Llave; con fundamento en los preceptos y considerandos expuestos, he tenido a bien expedir el siguiente:

ACUERDO

PRIMERO. El presente Acuerdo tiene por objeto dar a conocer el calendario de entrega, porcentaje, fórmulas y variables utilizadas, así como los montos estimados de las Participaciones Federales: Fondo General de Participaciones, Fondo de Fomento Municipal, de los Incentivos por el Impuesto Sobre Automóviles Nuevos, Impuesto Especial sobre Producción y Servicios, Fondo de Fiscalización y Recaudación, Ingresos derivados de la aplicación del Artículo 4-A de la Ley de Coordinación Fiscal, Fondo de Compensación del Impuesto Sobre Automóviles Nuevos, Fondo de Extracción de Hidrocarburos y Recaudación del 100% del Impuesto Sobre la Renta enterado a la Federación, correspondiente al salario del personal que preste o desempeñe un servicio subordinado al municipio, pagado con participaciones federales u otros ingresos locales.

SEGUNDO. El total de recursos que conforman el monto estimado de los fondos mencionados en el numeral primero del presente Acuerdo para el Estado de Veracruz de Ignacio de la Llave, asciende a la cantidad de \$80,269,888,603.00 (Ochenta mil doscientos sesenta y nueve millones ochocientos ochenta y ocho mil seiscientos tres pesos 00/100 M.N.).

TERCERO. El monto total estimado que les corresponde a los municipios del Estado de Veracruz de Ignacio de la Llave asciende a \$18,599,452,674.00 (Dieciocho mil quinientos noventa y nueve millones cuatrocientos cincuenta y dos mil seiscientos setenta y cuatro pesos 00/100 M.N.), y está integrado por los fondos y montos siguientes: Fondo General de Participaciones \$12,794,639,800.00 (Doce mil setecientos noventa y cuatro millones seiscientos treinta y nueve mil ochocientos pesos 00/100 M.N.); Fondo de Fomento Municipal \$3,176,952,330.00 (Tres mil ciento setenta y seis millones novecientos cincuenta y dos mil trescientos treinta pesos 00/100 M.N.); Incentivos por el Impuesto Sobre Automóviles Nuevos \$140,741,982.00 (Ciento cuarenta millones setecientos cuarenta y un mil novecientos ochenta y dos pesos 00/100 M.N.); Impuesto Especial Sobre Producción y Servicios \$178,617,385.00 (Ciento setenta y ocho millones seiscientos diecisiete mil trescientos ochenta y cinco pesos 00/100 M.N.); Fondo de Fiscalización y Recaudación \$521,106,911.00 (Quinientos veintidós millones ciento seis mil novecientos once pesos 00/100 M.N.); Ingresos derivados de la aplicación del Artículo 4-A fracciones I y II de la Ley de Coordinación Fiscal \$514,389,337.00 (Quinientos catorce millones trescientos ochenta y nueve mil trescientos treinta y siete pesos 00/100 M.N.); Fondo de Compensación del Impuesto Sobre Automóviles Nuevos \$27,948,965.00 (Veintisiete millones novecientos cuarenta y ocho mil novecientos sesenta y cinco pesos 00/100 M.N.); Fondo de Extracción de Hidrocarburos \$47,550,732.00 (Cuarenta y siete millones quinientos cincuenta mil setecientos treinta y dos pesos 00/100 M.N.). El Impuesto Sobre la Renta Participable \$1,197,505,232.00 (Mil ciento noventa y siete millones quinientos cinco mil doscientos treinta y dos pesos 00/100 M.N.) estará en función a lo establecido en el Artículo 3-B de la Ley de Coordinación Fiscal (Anexo II-A), siempre que el salario de los trabajadores sea efectivamente enterado con cargo a las participaciones federales u otros ingresos locales del municipio.

CUARTO. La distribución a los municipios se realizará de acuerdo con lo establecido en los Artículos 7, 9, 10, 11, 12 y 14 de la Ley de Coordinación Fiscal para el Estado y los Municipios, de manera exclusiva, al monto excedente de fondos participables recibidos en el ejercicio fiscal correspondiente, conforme a los siguientes porcentajes:

- a) 50% con base en el Índice Municipal de Pobreza (IMP), y
- b) 50% con base en el Coeficiente de Participación Municipal (CPM)

QUINTO. La fórmula aplicada para calcular la distribución a los municipios del Fondo General de Participaciones y del Fondo de Fomento Municipal conforme al IMP es la siguiente:

- 50% con base en el Índice Municipal de Pobreza (IMP).

En términos del artículo 11 de la Ley de Coordinación Fiscal para el Estado y los Municipios de Veracruz de Ignacio de la Llave, la fórmula para calcular el IMP, es la siguiente:

$$IMP_i = (R_{i1} + R_{i2} + R_{i3} + R_{i4})\beta$$

Donde:

1. R_{i1} = Cociente asociado a la *Población ocupada que no percibe ingresos o que éstos son de hasta 2 salarios mínimos*, o bien, *Población con ingreso inferior a la línea de pobreza por ingreso* (alimentario y no alimentario), en el *i*-ésimo municipio con respecto al rezago estatal en esa misma necesidad.
2. R_{i2} = Cociente asociado a la *Población de 15 años o más que no sabe leer y escribir*, en el *i*-ésimo municipio con respecto al rezago estatal en esa misma necesidad.
3. R_{i3} = Cociente asociado a la *Población que habita en viviendas particulares sin disponibilidad de drenaje conectado a fosa séptica o a la calle*, en el *i*-ésimo municipio con respecto al rezago estatal en esa misma necesidad.
4. R_{i4} = Cociente asociado a la *Población que habita en viviendas particulares sin disponibilidad de electricidad*, en el *i*-ésimo municipio con respecto al rezago estatal en esa misma necesidad.
5. " β " = Ponderador cuyo valor es 0.25.
6. $IMP = (R_{i1} + R_{i2} + R_{i3} + R_{i4}) \beta$: Suma de los cocientes de las variables, ponderados por 0.25 (β).

Fuentes de información:

1. R_{i1} = Se obtiene de la división del *Ajuste de Población con ingreso inferior a la línea de pobreza por ingresos*, entre el Total de la sumatoria del *Ajuste de Población con ingreso inferior a la línea de pobreza por ingresos* de los 212 municipios.

Selección y obtención de la base de datos: En este caso se utiliza el dato más actualizado y disponible, por lo que considerando que la última actualización disponible de la *Población ocupada que no percibe ingresos o que éstos son de hasta 2 salarios mínimos* data del año 2015, se utilizó el de la *Población con ingreso inferior a la línea de pobreza por ingreso* (alimentario y no alimentario) que data del año 2020, y se procede a realizar el cálculo con la base de datos a obtener en la liga de la Medición de la Pobreza, Consejo Nacional de Evaluación de la Política de Desarrollo Social (CONEVAL) (2020): <https://www.coneval.org.mx/Medicion/Paginas/Pobreza-municipio-2010-2020.aspx>

2. R_{i2} = Se obtiene de la división de la *Población de 15 años o más que no sabe leer y escribir*, entre el Total de la sumatoria de la *Población de 15 años o más que no sabe leer y escribir* de los 212 municipios.

Selección y obtención de la base de datos: Acceder a la siguiente liga del Censo de Población y Vivienda, del Instituto Nacional de Estadística y Geografía (INEGI), (2020): <https://www.inegi.org.mx/sistemas/Olap/Proyectos/bd/censos/cpv2020/PHV.asp>

Seleccionando: Población de 12 años y más en hogares censales, Por: Entidad y municipio, Según: Edad, y Condición leer y escribir, Ver consulta, Seleccionar No sabe leer ni escribir, Actualizar consulta.

3. R_{13} = Se obtiene de la división de la *Población que habita en viviendas particulares sin disponibilidad de drenaje conectado a fosa séptica o a la calle*, entre el Total de la sumatoria de la *Población que habita en viviendas particulares sin disponibilidad de drenaje conectado a fosa séptica o a la calle* de los 212 municipios.

Selección y obtención de la base de datos: Acceder a la siguiente liga del Censo de Población y Vivienda, INEGI, (2020):
<https://www.inegi.org.mx/sistemas/Olap/Proyectos/bd/censos/cpv2020/PHV.asp>
Seleccionando: Población total en hogares censales, Por: Entidad y municipio, Según: Disponibilidad de drenaje y lugar de desalojo.

4. R_{14} = Se obtiene de la división de la *Población que habita en viviendas particulares sin disponibilidad de electricidad*, entre el Total de la sumatoria de la *Población que habita en viviendas particulares sin disponibilidad de electricidad* de los 212 municipios.

Selección y obtención de la base de datos: Acceder a la siguiente liga del Censo de Población y Vivienda, INEGI, (2020):
<https://www.inegi.org.mx/sistemas/Olap/Proyectos/bd/censos/cpv2020/PHV.asp>
Seleccionando: Población total en hogares censales, Por: Entidad y municipio, Según: Disponibilidad de energía eléctrica.

Variables utilizadas en la Tabla 1 con el propósito de facilitar la comprensión del método de cálculo del IMP:

A: Sumatoria de los 212 municipios de la variable *Población con ingreso inferior a la línea de pobreza por ingresos*, reportado en 2020 por el CONEVAL, el cual correspondió a 5,541,770 personas.

B: Total estatal de la *Población con ingreso inferior a la línea de pobreza por ingresos*, reportado en 2020 por el CONEVAL, el cual correspondió a 5,541,772 personas.

C= A-B: Diferencia entre la sumatoria de los 212 municipios y el Total estatal de la variable *Población con ingreso inferior a la línea de pobreza por ingresos*, reportado en 2020 por el CONEVAL.

D: *Población con ingreso inferior a la línea de pobreza por ingresos* por municipio, reportado en 2020 por el CONEVAL.

E= ((C/A)*D): Factor de ajuste para las dos personas menos, resultado de la diferencia de A-B, de los datos reportados por el CONEVAL, el cual se calcula dividiendo el -2 (C) entre la sumatoria de los 212 municipios (A), multiplicando el resultado por la *Población con ingreso inferior a la línea de pobreza por ingresos* de cada municipio (D).

F= (D-E): Resultado de la diferencia entre la *Población con ingreso inferior a la línea de pobreza por ingresos* (D), menos el Factor de ajuste (E).

G: *Población de 15 años o más que no sabe leer y escribir*, de los datos reportados por el INEGI en el Censo Nacional de Población y Vivienda (2020).

H: *Población que habita en viviendas particulares sin disponibilidad de drenaje conectado a fosa séptica o a la calle*, de los datos reportados por el INEGI en el Censo Nacional de Población y Vivienda (2020).

I: *Población que habita en viviendas particulares sin disponibilidad de electricidad*, de los datos reportados por el INEGI en el Censo Nacional de Población y Vivienda (2020).

A continuación, se presenta la Tabla con los datos para generar el *Factor ajuste*, el cual es aplicado en la variable de *Población con ingreso inferior a la línea de pobreza por ingresos*, debido a que el dato del total de la sumatoria de los 212 municipios de *Población con ingreso inferior a la línea de pobreza por ingresos*, reportado por el CONEVAL en 2020, fue de 5,541,770 personas, mientras que el Total estatal de la *Población con ingreso inferior a la línea de pobreza por ingresos*, correspondió a 5,541,772.

Posteriormente, se presenta la Tabla 1, que contiene las variables empleadas, y la Tabla 2, donde se detalla el procedimiento y la fórmula utilizadas para calcular el IMP.

Sumatoria de Población con ingreso inferior a la línea de pobreza por ingresos de los 212 Municipios	Total estatal de la Población con ingreso inferior a la línea de pobreza por ingresos	Diferencia
A	B	C= A-B
5,541,770	5,541,772	-2

Tabla 1. Variables para la determinación del Índice Municipal de Pobreza (IMP), ejercicio fiscal 2026

Clave municipal IINEGI	Nombre del municipio	Población con ingreso inferior a la línea de pobreza por ingresos	Factor de ajuste para Población con ingreso inferior a la línea de pobreza por ingresos	Ajuste de Población con ingreso inferior a la línea de pobreza por ingresos	Población de 15 años o más que no sabe leer y escribir	Población que habita en viviendas particulares sin disponibilidad de drenaje	Población que habita en viviendas particulares sin disponibilidad de electricidad
		D	E= ((C/A)*D)	F= (D-E)	G	H	I
30001	Acajete	7,643	-0.002758	7,643	805	979	175
30002	Acatlán	2,847	-0.001027	2,847	215	25	21
30003	Acayucan	58,443	-0.021092	58,443	6,269	2,870	830
30004	Actopan	24,048	-0.008679	24,048	3,620	522	154
30005	Acuña	3,507	-0.001266	3,507	651	426	47
30006	Acultzingo	23,134	-0.008349	23,134	1,721	4,698	211
30007	Camarón de Tejeda	4,040	-0.001458	4,040	517	1,361	60
30008	Alpatláhuac	10,932	-0.003945	10,932	1,207	3,359	247
30009	Alto Lucero de Gutiérrez Barrios	17,661	-0.006374	17,661	2,990	308	83
30010	Altotonga	65,611	-0.023679	65,611	5,728	6,067	869
30011	Alvarado	18,383	-0.006634	18,383	3,077	1,127	159
30012	Amatitlán	4,330	-0.001563	4,330	845	422	70
30013	Naranjos Amatlán	15,184	-0.005480	15,184	953	3,137	263
30014	Amatlán de los Reyes	31,581	-0.011397	31,581	1,943	954	340
30015	Angel R. Cabada	22,958	-0.008285	22,958	3,982	1,415	672
30016	La Antigua	14,670	-0.005294	14,670	1,032	147	90
30017	Apazapan	2,339	-0.000844	2,339	238	101	12
30018	Aguila	1,872	-0.000676	1,872	278	270	20
30019	Astacinga	6,697	-0.002417	6,697	1,326	6,402	46
30020	Atlahuilco	11,348	-0.004095	11,348	2,070	10,134	43
30021	Atoyac	16,155	-0.005830	16,155	1,150	1,864	201
30022	Atzacan	23,514	-0.008486	23,514	2,160	2,275	323
30023	Atzacan	40,189	-0.014504	40,189	5,772	2,898	1,139
30024	Tlaltetela	15,078	-0.005442	15,078	1,761	1,689	263
30025	Ayahualulco	33,427	-0.012064	33,427	5,063	1,511	348
30026	Banderilla	13,269	-0.004789	13,269	763	113	62
30027	Benito Juárez	15,934	-0.005751	15,934	2,293	9,511	755
30028	Boca del Río	57,784	-0.020854	57,784	2,728	128	68
30029	Calcahualco	13,220	-0.004771	13,220	1,977	5,539	139
30030	Camerino Z. Mendoza	30,936	-0.011165	30,936	2,824	4,985	111
30031	Carrillo Puerto	17,530	-0.006326	17,530	2,048	3,078	274
30032	Catemaco	48,777	-0.017603	48,777	5,126	2,380	745
30033	Cazones de Herrera	22,733	-0.008204	22,733	1,905	7,084	535

Tabla 1. Variables para la determinación del Índice Municipal de Pobreza (IMP), ejercicio fiscal 2026

Clave municipal INEGI	Nombre del municipio	Población con ingreso inferior a la línea de pobreza por ingresos	Factor de ajuste para Población con ingreso inferior a la línea de pobreza por ingresos	Ajuste de Población con ingreso inferior a la línea de pobreza por ingresos	Población de 15 años o más que no sabe leer y escribir	Población que habita en viviendas particulares sin disponibilidad de drenaje	Población que habita en viviendas particulares sin disponibilidad de electricidad
		D	E= ((C/A)*D)	F= (D-E)	G	H	I
30034	Cerro Azul	16,059	-0.005796	16,059	895	1,286	259
30035	Citlaltépetl	11,951	-0.004313	11,951	1,067	1,144	254
30036	Coacoatzintla	10,584	-0.003820	10,584	744	457	84
30037	Coahuiltán	7,969	-0.002876	7,969	1,446	965	245
30038	Coatepec	56,625	-0.020436	56,625	3,714	852	496
30039	Coatzacoalcos	153,883	-0.055536	153,883	8,439	2,925	1,123
30040	Coatzintla	28,961	-0.010452	28,961	2,097	5,134	305
30041	Coetzala	1,824	-0.000658	1,824	264	390	47
30042	Colipa	4,087	-0.001475	4,087	566	600	156
30043	Comapa	21,505	-0.007761	21,505	2,383	2,599	377
30044	Córdoba	113,744	-0.041050	113,744	5,792	1,174	894
30045	Cosamaloapan de Carpio	28,663	-0.010344	28,663	3,646	1,424	315
30046	Cosautlán de Carvajal	14,733	-0.005317	14,733	1,681	787	160
30047	Coscomatepec	64,648	-0.023331	64,648	7,280	7,957	781
30048	Cosoleacaque	79,930	-0.028846	79,930	5,466	831	805
30049	Cotaxtla	13,237	-0.004777	13,237	1,794	1,744	154
30050	Coxquihui	17,035	-0.006148	17,035	2,473	3,553	663
30051	Coyutla	22,995	-0.008299	22,995	3,870	2,583	507
30052	Cuichapa	9,510	-0.003432	9,510	778	260	103
30053	Cuicatlanhuac	17,286	-0.006238	17,286	1,504	571	105
30054	Chacaltianguis	7,320	-0.002642	7,320	1,051	448	177
30055	Chalma	11,010	-0.003973	11,010	1,707	5,498	287
30056	Chiconamel	5,083	-0.001834	5,083	1,058	2,624	113
30057	Chiconquiaco	17,202	-0.006208	17,202	1,476	1,034	346
30058	Chicontepec	45,973	-0.016591	45,973	5,418	27,482	910
30059	Chinameca	16,783	-0.006057	16,783	1,186	459	132
30060	Chinampa de Gorostiza	13,886	-0.005011	13,886	1,380	3,791	346
30061	Las Choapas	66,727	-0.024081	66,727	6,173	4,000	2,317
30062	Chocamán	19,862	-0.007168	19,862	1,869	782	316
30063	Chontla	10,644	-0.003841	10,644	1,426	6,015	293
30064	Chumatlán	3,671	-0.001325	3,671	676	499	165
30065	Emiliano Zapata	38,855	-0.014023	38,855	2,316	1,249	556
30066	Espinal	24,390	-0.008802	24,390	2,968	5,804	308
30067	Filomeno Mata	20,174	-0.007281	20,174	3,397	825	394
30068	Fortín	40,465	-0.014604	40,465	2,059	783	317
30069	Gutiérrez Zamora	15,093	-0.005447	15,093	1,207	1,920	212
30070	Hidalgotitlán	16,196	-0.005845	16,196	1,299	1,272	416
30071	Huatusco	46,770	-0.016879	46,770	3,914	3,047	690
30072	Huayacocotla	20,448	-0.007380	20,448	2,103	4,545	971
30073	Hueyapan de Ocampo	39,084	-0.014105	39,084	5,456	7,696	622
30074	Huiloapan de Coahuilmoc	5,048	-0.001822	5,048	274	140	28
30075	Ignacio de la Llave	13,646	-0.004925	13,646	2,108	868	232
30076	Ilamatlán	12,819	-0.004626	12,819	3,170	9,018	157

Tabla 1. Variables para la determinación del Índice Municipal de Pobreza (IMP), ejercicio fiscal 2026

Clave municipal IINEGI	Nombre del municipio	Población con ingreso inferior a la línea de pobreza por ingresos	Factor de ajuste para Población con ingreso inferior a la línea de pobreza por ingresos	Ajuste de Población con ingreso inferior a la línea de pobreza por ingresos	Población de 15 años o más que no sabe leer y escribir	Población que habita en viviendas particulares sin disponibilidad de drenaje	Población que habita en viviendas particulares sin disponibilidad de electricidad
		D	E= (C/A)*D	F= (D-E)	G	H	I
30077	Isla	29,461	-0.010632	29,461	3,519	1,177	414
30078	Ixcatepec	10,495	-0.003788	10,495	1,362	6,338	282
30079	Ixhuacán de los Reyes	11,948	-0.004312	11,948	1,251	596	108
30080	Ixhuatlán del Café	24,734	-0.008926	24,734	1,681	2,868	330
30081	Ixhuatlancillo	19,764	-0.007133	19,764	2,325	722	179
30082	Ixhuatlán del Sureste	9,749	-0.003518	9,749	887	224	157
30083	Ixhuatlán de Madero	53,054	-0.019147	53,054	7,041	25,849	1,128
30084	Ixmiquilpan	3,090	-0.001115	3,090	613	291	58
30085	Ixtaczoquitlán	46,247	-0.016690	46,247	3,408	1,104	293
30086	Jalacingo	42,999	-0.015518	42,999	3,500	4,943	462
30087	Xalapa	209,139	-0.075477	209,139	10,550	2,307	1,504
30088	Jalcomulco	3,997	-0.001442	3,997	474	55	26
30089	Jáltipan	29,454	-0.010630	29,454	2,117	575	387
30090	Jamapa	7,318	-0.002641	7,318	692	280	81
30091	Jesús Carranza	24,938	-0.009000	24,938	2,428	2,038	411
30092	Xico	34,713	-0.012528	34,713	3,063	1,687	249
30093	Jilotepec	12,361	-0.004461	12,361	744	241	124
30094	Juan Rodríguez Clara	29,839	-0.010769	29,839	3,593	1,532	395
30095	Juchique de Ferrer	12,568	-0.004536	12,568	1,877	668	260
30096	Landero y Coss	1,244	-0.000449	1,244	84	5	4
30097	Lerdo de Tejada	11,698	-0.004222	11,698	1,241	253	106
30098	Magdalena	3,051	-0.001101	3,051	331	369	18
30099	Maltrata	20,036	-0.007231	20,036	1,459	1,391	232
30100	Manlio Fabio Altamirano	15,768	-0.005691	15,768	1,477	638	124
30101	Mariano Escobedo	35,609	-0.012851	35,609	2,561	4,275	324
30102	Martínez de la Torre	70,255	-0.025355	70,255	4,804	2,493	1,482
30103	Mecatlán	12,624	-0.004556	12,624	2,398	1,555	559
30104	Mecayapan	16,169	-0.005835	16,169	2,708	2,314	241
30105	Medellín de Bravo	44,423	-0.016032	44,423	2,503	1,199	348
30106	Miahuatlán	4,625	-0.001669	4,625	257	221	20
30107	Las Minas	2,722	-0.000982	2,722	330	134	45
30108	Minatitlán	69,111	-0.024942	69,111	6,329	2,825	1,354
30109	Misantla	43,863	-0.015830	43,863	3,606	1,546	757
30110	Mixtla de Altamirano	11,810	-0.004262	11,810	3,310	9,202	632
30111	Moloacán	10,758	-0.003883	10,758	1,068	443	229
30112	Naolinco	17,408	-0.006282	17,408	1,305	249	186
30113	Naranjal	3,571	-0.001289	3,571	344	271	27
30114	Nautla	5,429	-0.001959	5,429	593	441	213
30115	Nogales	30,465	-0.010995	30,465	1,675	3,291	195
30116	Oluta	14,054	-0.005072	14,054	1,176	313	172
30117	Ormealca	18,768	-0.006773	18,768	2,003	1,294	451
30118	Orizaba	49,201	-0.017756	49,201	1,993	148	195
30119	Otatitlán	4,341	-0.001567	4,341	416	134	40

Tabla 1. Variables para la determinación del Índice Municipal de Pobreza (IMP), ejercicio fiscal 2026

Clave municipal I INEGI	Nombre del municipio	Población con ingreso inferior a la línea de pobreza por ingresos	Factor de ajuste para Población con ingreso inferior a la línea de pobreza por ingresos	Ajuste de Población con ingreso inferior a la línea de pobreza por ingresos	Población de 15 años o más que no sabe leer y escribir	Población que habita en viviendas particulares sin disponibilidad de drenaje	Población que habita en viviendas particulares sin disponibilidad de electricidad
		D	E= ((C/A)*D)	F= (D-E)	G	H	I
30120	Oteapan	9,037	-0.003261	9,037	1,074	891	107
30121	Ozuluama de Mascareñas	11,666	-0.004210	11,666	1,502	6,037	843
30122	Pajapan	18,047	-0.006513	18,047	3,057	1,714	266
30123	Pánuco	54,439	-0.019647	54,439	4,008	15,692	1,170
30124	Papantla	127,916	-0.046164	127,916	11,136	37,093	1,833
30125	Paso del Macho	21,942	-0.007919	21,942	2,362	2,283	366
30126	Paso de Ovejas	19,971	-0.007207	19,971	1,758	1,011	532
30127	La Perla	28,064	-0.010128	28,064	4,243	9,971	411
30128	Perote	65,621	-0.023682	65,621	3,731	2,560	439
30129	Platón Sánchez	13,823	-0.004989	13,823	2,231	4,258	555
30130	Playa Vicente	34,312	-0.012383	34,312	4,076	2,706	508
30131	Poza Rica de Hidalgo	110,161	-0.039757	110,161	4,402	2,696	2,404
30132	Las Vigas de Ramírez	20,532	-0.007410	20,532	1,292	3,426	186
30133	Pueblo Viejo	37,902	-0.013679	37,902	1,798	7,198	1,299
30134	Puente Nacional	14,421	-0.005204	14,421	1,244	820	141
30135	Rafael Delgado	22,674	-0.008183	22,674	1,684	1,613	142
30136	Rafael Lucio	6,321	-0.002281	6,321	357	51	92
30137	Los Reyes	6,164	-0.002225	6,164	912	3,589	162
30138	Río Blanco	22,714	-0.008197	22,714	849	458	83
30139	Saltabarranca	4,261	-0.001538	4,261	690	396	102
30140	San Andrés Tenejapan	2,809	-0.001014	2,809	332	350	7
30141	San Andrés Tuxtla	156,889	-0.056621	156,889	18,968	19,393	1,991
30142	San Juan Evangelista	26,282	-0.009485	26,282	3,104	1,480	639
30143	Santiago Tuxtla	51,950	-0.018749	51,950	7,914	5,313	1,179
30144	Sayula de Alemán	31,676	-0.011432	31,676	3,005	1,390	467
30145	Soconusco	13,281	-0.004793	13,281	1,041	135	182
30146	Sochiapa	3,190	-0.001151	3,190	262	93	51
30147	Soledad Atzompa	24,497	-0.008841	24,497	4,231	21,493	72
30148	Soledad de Doblado	22,440	-0.008098	22,440	2,070	1,209	161
30149	Soteapan	35,148	-0.012685	35,148	7,041	2,908	552
30150	Tamalín	9,430	-0.003403	9,430	801	2,320	197
30151	Tamiahua	16,044	-0.005790	16,044	1,780	6,867	367
30152	Tampico Alto	7,385	-0.002665	7,385	726	2,598	410
30153	Tancoco	3,887	-0.001403	3,887	513	959	59
30154	Tantima	10,681	-0.003855	10,681	1,104	3,888	256
30155	Tantoyuca	89,565	-0.032324	89,565	7,753	55,121	4,112
30156	Tatatila	5,580	-0.002014	5,580	619	1,112	105
30157	Castillo de Teayo	17,305	-0.006245	17,305	1,665	5,101	260
30158	Tecolutla	18,174	-0.006559	18,174	1,656	3,774	413
30159	Tehuipango	29,845	-0.010771	29,845	7,165	28,036	354
30160	Álamo Temapache	76,985	-0.027784	76,985	6,453	27,523	1,713
30161	Tempoal	25,930	-0.009358	25,930	3,656	13,050	1,004
30162	Tenampa	5,479	-0.001977	5,479	755	683	194

Tabla 1. Variables para la determinación del Índice Municipal de Pobreza (IMP), ejercicio fiscal 2026

Clave municipal IINEGI	Nombre del municipio	Población con ingreso inferior a la línea de pobreza por ingresos	Factor de ajuste para Población con ingreso inferior a la línea de pobreza por ingresos	Ajuste de Población con ingreso inferior a la línea de pobreza por ingresos	Población de 15 años o más que no sabe leer y escribir	Población que habita en viviendas particulares sin disponibilidad de drenaje	Población que habita en viviendas particulares sin disponibilidad de electricidad
		D	E= ((C/A)*D)	F= (D-E)	G	H	I
30163	Tenochtitlán	4,322	-0.001560	4,322	488	472	115
30164	Teocelo	13,046	-0.004708	13,046	909	213	84
30165	Tepatlixco	7,115	-0.002568	7,115	718	1,930	247
30166	Tepetlán	7,105	-0.002564	7,105	1,244	288	51
30167	Tepetzintla	13,640	-0.004923	13,640	929	4,083	233
30168	Tequila	15,278	-0.005514	15,278	2,500	7,175	299
30169	José Azueta	15,137	-0.005463	15,137	2,283	866	181
30170	Texcatepec	10,491	-0.003786	10,491	2,378	9,959	572
30171	Texhuacán	5,026	-0.001814	5,026	848	1,467	100
30172	Texistepec	19,207	-0.006932	19,207	1,808	865	347
30173	Tezonapa	47,310	-0.017074	47,310	5,396	7,899	1,105
30174	Tierra Blanca	57,091	-0.020604	57,091	6,027	3,348	796
30175	Tihuatlán	75,105	-0.027105	75,105	5,347	15,323	1,353
30176	Tlacojalpan	3,657	-0.001320	3,657	380	251	23
30177	Tlacolulan	10,963	-0.003956	10,963	917	1,142	150
30178	Tlacotalpan	8,011	-0.002891	8,011	1,224	628	166
30179	Tlacoatepec de Mejía	3,577	-0.001291	3,577	209	151	52
30180	Tlachichilco	9,765	-0.003524	9,765	1,968	6,849	383
30181	Tlalixcoyan	21,760	-0.007853	21,760	3,144	1,540	361
30182	Tlalnelhuayocan	16,150	-0.005828	16,150	1,082	207	48
30183	Tlapacoyan	45,191	-0.016309	45,191	3,945	685	443
30184	Tlaquilpa	7,719	-0.002786	7,719	1,360	7,132	50
30185	Tlilapan	4,772	-0.001722	4,772	497	328	93
30186	Tomatlán	5,256	-0.001897	5,256	383	293	78
30187	Tonayán	5,842	-0.002108	5,842	529	359	75
30188	Totutla	17,162	-0.006194	17,162	1,648	652	258
30189	Tuxpan	80,955	-0.029216	80,955	4,654	13,506	1,132
30190	Tuxtilla	1,196	-0.000432	1,196	247	45	22
30191	Ursulo Galván	15,024	-0.005422	15,024	1,214	291	47
30192	Vega de Alatorre	13,557	-0.004893	13,557	1,358	234	221
30193	Veracruz	300,352	-0.108396	300,352	11,512	3,895	664
30194	Villa Aldama	12,336	-0.004452	12,336	878	720	140
30195	Xoxocotla	5,734	-0.002069	5,734	885	5,561	96
30196	Yanga	10,544	-0.003805	10,544	1,021	456	151
30197	Yecuatla	9,787	-0.003532	9,787	1,184	592	183
30198	Zacualpan	5,762	-0.002079	5,762	1,061	1,470	623
30199	Zaragoza	11,401	-0.004115	11,401	911	468	84
30200	Zentla	9,592	-0.003462	9,592	871	493	161
30201	Zongolica	47,402	-0.017107	47,402	6,646	20,870	1,195
30202	Zontecomatlán de López y Fuentes	13,967	-0.005041	13,967	2,519	8,882	914
30203	Zozocolco de Hidalgo	13,443	-0.004852	13,443	2,140	3,596	946
30204	Agua Dulce	25,914	-0.009352	25,914	1,806	472	208

Tabla 1. Variables para la determinación del Índice Municipal de Pobreza (IMP), ejercicio fiscal 2026

Clave municipal INEGI	Nombre del municipio	Población con ingreso inferior a la línea de pobreza por ingresos	Factor de ajuste para Población con ingreso inferior a la línea de pobreza por ingresos	Ajuste de Población con ingreso inferior a la línea de pobreza por ingresos	Población de 15 años o más que no sabe leer y escribir	Población que habita en viviendas particulares sin disponibilidad de drenaje	Población que habita en viviendas particulares sin disponibilidad de electricidad
		D	E= ((C/A)*D)	F= (D-E)	G	H	I
30205	El Higo	11,343	-0.004094	11,343	1,062	4,316	191
30206	Nanchital de Lázaro Cárdenas del Río	14,936	-0.005390	14,936	774	154	66
30207	Tres Valles	30,101	-0.010863	30,101	3,298	1,895	401
30208	Carlos A. Carrillo	10,998	-0.003969	10,998	1,775	1,006	173
30209	Tatahuicapan de Juárez	14,550	-0.005251	14,550	2,173	1,510	160
30210	Uxpanapa	30,254	-0.010919	30,254	2,487	2,985	1,149
30211	San Rafael	18,660	-0.006734	18,660	1,566	664	175
30212	Santiago Sochiapan	14,801	-0.005342	14,801	1,675	882	276
TOTAL				5,541,772	516,621	761,640	85,742

Tabla 2. Cálculos realizados con base en las variables de la Tabla 1 para la determinación del Índice Municipal de Pobreza (IMP), ejercicio fiscal 2026

Clave municipal INEGI	Nombre del municipio	Población con ingreso inferior a la línea de pobreza por ingresos	Población de 15 años o más que no sabe leer y escribir	Población que habita en viviendas particulares sin disponibilidad de drenaje	Población que habita en viviendas particulares sin disponibilidad de electricidad	IMP	Porcentaje del IMP
		Ri1=(F/ΣF)	Ri2=(G/ΣG)	Ri3=(H/ΣH)	Ri4=(I/ΣI)	IMP= (Ri1+Ri2+Ri3+Ri4)β	IMP %= (IMP)*100
30001	Acajete	0.001379	0.001558	0.001285	0.002041	0.001566	0.156594
30002	Acatlán	0.000514	0.000416	0.000033	0.000245	0.000302	0.030191
30003	Acayucan	0.010546	0.012135	0.003768	0.009680	0.009032	0.903223
30004	Actopan	0.004339	0.007007	0.000685	0.001796	0.003457	0.345698
30005	Acuña	0.000633	0.001260	0.000559	0.000548	0.000750	0.075010
30006	Acultzingo	0.004174	0.003331	0.006168	0.002461	0.004034	0.403372

Tabla 2. Cálculos realizados con base en las variables de la Tabla 1 para la determinación del Índice Municipal de Pobreza (IMP), ejercicio fiscal 2026

Clave municipal INEGI	Nombre del municipio	Población con ingreso inferior a la línea de pobreza por ingresos	Población de 15 años o más que no sabe leer y escribir	Población que habita en viviendas particulares sin disponibilidad de drenaje	Población que habita en viviendas particulares sin disponibilidad de electricidad	IMP	Porcentaje del IMP
		$R1=(F/\Sigma F)$	$R2=(G/\Sigma G)$	$R3=(H/\Sigma H)$	$R4=(I/\Sigma I)$		
30007	Camarón de Tejada	0.000729	0.001001	0.001787	0.000700	0.001054	0.105411
30008	Alpatláhuac	0.001973	0.002336	0.004410	0.002881	0.002900	0.289999
30009	Alto Lucero de Gutiérrez Barrios	0.003187	0.005788	0.000404	0.000968	0.002587	0.258673
30010	Altotonga	0.011839	0.011087	0.007966	0.010135	0.010257	1.025689
30011	Alvarado	0.003317	0.005956	0.001480	0.001854	0.003152	0.315182
30012	Amatitlán	0.000781	0.001636	0.000554	0.000816	0.000947	0.094686
30013	Naranjos Amatitlán	0.002740	0.001845	0.004119	0.003067	0.002943	0.294267
30014	Amatitlán de los Reyes	0.005699	0.003761	0.001253	0.003965	0.003669	0.366941
30015	Ángel R. Cabada	0.004143	0.007708	0.001858	0.007837	0.005386	0.538645
30016	La Antigua	0.002647	0.001998	0.000193	0.001050	0.001472	0.147186
30017	Apazapan	0.000422	0.000461	0.000133	0.000140	0.000289	0.028883
30018	Aquila	0.000338	0.000538	0.000354	0.000233	0.000366	0.036592
30019	Astacinga	0.001208	0.002567	0.008406	0.000536	0.003179	0.317929
30020	Atlahuilco	0.002048	0.004007	0.013305	0.000502	0.004965	0.496538
30021	Atoyac	0.002915	0.002226	0.002447	0.002344	0.002483	0.248318
30022	Atzacan	0.004243	0.004181	0.002987	0.003767	0.003795	0.379454
30023	Atzacan	0.007252	0.011173	0.003805	0.013284	0.008878	0.887840
30024	Tlaltetela	0.002721	0.003409	0.002218	0.003067	0.002854	0.285360
30025	Ayahualulco	0.006032	0.009800	0.001984	0.004059	0.005469	0.546865
30026	Banderilla	0.002394	0.001477	0.000148	0.000723	0.001186	0.118568
30027	Benito Juárez	0.002875	0.004438	0.012488	0.008805	0.007152	0.715168
30028	Boca del Río	0.010427	0.005280	0.000168	0.000793	0.004167	0.416715
30029	Calcahualco	0.002386	0.003827	0.007272	0.001621	0.003776	0.377648
30030	Camerino Z. Mendoza	0.005582	0.005466	0.006545	0.001295	0.004722	0.472207
30031	Carrillo Puerto	0.003163	0.003964	0.004041	0.003196	0.003591	0.359110
30032	Catemaco	0.008802	0.009922	0.003125	0.008689	0.007634	0.763439
30033	Cazones de Herrera	0.004102	0.003687	0.009301	0.006240	0.005833	0.583254
30034	Cerro Azul	0.002898	0.001732	0.001688	0.003021	0.002335	0.233484
30035	Citlaltépetl	0.002157	0.002065	0.001502	0.002962	0.002172	0.217157
30036	Coacoatzintla	0.001910	0.001440	0.000600	0.000980	0.001232	0.123242
30037	Coahuilán	0.001438	0.002799	0.001267	0.002857	0.002090	0.209034
30038	Coatepec	0.010218	0.007189	0.001119	0.005785	0.006078	0.607758
30039	Coatzacoalcos	0.027768	0.016335	0.003840	0.013097	0.015260	1.526017
30040	Coatzintla	0.005226	0.004059	0.006741	0.003557	0.004896	0.489573
30041	Coetzala	0.000329	0.000511	0.000512	0.000548	0.000475	0.047509
30042	Colipa	0.000737	0.001096	0.000788	0.001819	0.001110	0.111006
30043	Comapa	0.003881	0.004613	0.003412	0.004397	0.004076	0.407562
30044	Córdoba	0.020525	0.011211	0.001541	0.010427	0.010926	1.092605
30045	Cosamaloapan de	0.005172	0.007057	0.001870	0.003674	0.004443	0.444326

Tabla 2. Cálculos realizados con base en las variables de la Tabla 1 para la determinación del Índice Municipal de Pobreza (IMP), ejercicio fiscal 2026

Clave municipal INEGI	Nombre del municipio	Población con ingreso inferior a la línea de pobreza por ingresos	Población de 15 años o más que no sabe leer y escribir	Población que habita en viviendas particulares sin disponibilidad de drenaje	Población que habita en viviendas particulares sin disponibilidad de electricidad	IMP	Porcentaje del IMP
		$Ri1=(F/\Sigma F)$	$Ri2=(G/\Sigma G)$	$Ri3=(H/\Sigma H)$	$Ri4=(I/\Sigma I)$	$IMP=(Ri1+Ri2+Ri3+Ri4)\beta$	$IMP\%=(IMP)*100$
	Carpio						
30046	Cosautlán de Carvajal	0.002659	0.003254	0.001033	0.001866	0.002203	0.220293
30047	Coscomatepec	0.011666	0.014092	0.010447	0.009109	0.011328	1.132827
30048	Cosoleacaque	0.014423	0.010580	0.001091	0.009389	0.008871	0.887079
30049	Cotaxtla	0.002389	0.003473	0.002290	0.001796	0.002487	0.248676
30050	Coxquihui	0.003074	0.004787	0.004665	0.007732	0.005065	0.506456
30051	Coyutla	0.004149	0.007491	0.003391	0.005913	0.005236	0.523621
30052	Cuichapa	0.001716	0.001506	0.000341	0.001201	0.001191	0.119116
30053	Cuitláhuac	0.003119	0.002911	0.000750	0.001225	0.002001	0.200119
30054	Chacaltianguis	0.001321	0.002034	0.000588	0.002064	0.001502	0.150195
30055	Chalma	0.001987	0.003304	0.007219	0.003347	0.003964	0.396419
30056	Chiconamel	0.000917	0.002048	0.003445	0.001318	0.001932	0.193206
30057	Chiconquiaco	0.003104	0.002857	0.001358	0.004035	0.002839	0.283851
30058	Chicontepec	0.008296	0.010487	0.036083	0.010613	0.016370	1.636975
30059	Chinameca	0.003028	0.002296	0.000603	0.001540	0.001867	0.186657
30060	Chinampa de Gorostiza	0.002506	0.002671	0.004977	0.004035	0.003547	0.354742
30061	Las Choapas	0.012041	0.011949	0.005252	0.027023	0.014066	1.406607
30062	Chocamán	0.003584	0.003618	0.001027	0.003685	0.002978	0.297850
30063	Chontla	0.001921	0.002760	0.007897	0.003417	0.003999	0.399890
30064	Chumatlán	0.000662	0.001309	0.000655	0.001924	0.001138	0.113762
30065	Emiliano Zapata	0.007011	0.004483	0.001640	0.006485	0.004905	0.490468
30066	Espinal	0.004401	0.005745	0.007620	0.003592	0.005340	0.533968
30067	Filomeno Mata	0.003640	0.006575	0.001083	0.004595	0.003974	0.397354
30068	Fortín	0.007302	0.003986	0.001028	0.003697	0.004003	0.400313
30069	Gutiérrez Zamora	0.002723	0.002336	0.002521	0.002473	0.002513	0.251331
30070	Hidalgotitán	0.002923	0.002514	0.001670	0.004852	0.002990	0.298970
30071	Huatusco	0.008440	0.007576	0.004001	0.008047	0.007016	0.701592
30072	Huayacocotla	0.003690	0.004071	0.005967	0.011325	0.006263	0.626313
30073	Hueyapan de Ocampo	0.007053	0.010561	0.010105	0.007254	0.008743	0.874310
30074	Huiloapan de Cuauhtémoc	0.000911	0.000530	0.000184	0.000327	0.000488	0.048791
30075	Ignacio de la Llave	0.002462	0.004080	0.001140	0.002706	0.002597	0.259705
30076	Ilamatlán	0.002313	0.006136	0.011840	0.001831	0.005530	0.553013
30077	Isla	0.005316	0.006812	0.001545	0.004828	0.004625	0.462538
30078	Ixcatepec	0.001894	0.002636	0.008322	0.003289	0.004035	0.403515
30079	Ixhuacán de los Reyes	0.002156	0.002422	0.000783	0.001260	0.001655	0.165490
30080	Ixhuatlán del Café	0.004463	0.003254	0.003766	0.003849	0.003833	0.383284
30081	Ixhuatlancillo	0.003566	0.004500	0.000948	0.002088	0.002776	0.277560

Tabla 2. Cálculos realizados con base en las variables de la Tabla 1 para la determinación del Índice Municipal de Pobreza (IMP), ejercicio fiscal 2026

Clave municipal INEGI	Nombre del municipio	Población con ingreso inferior a la línea de pobreza por ingresos	Población de 15 años o más que no sabe leer y escribir	Población que habita en viviendas particulares sin disponibilidad de drenaje	Población que habita en viviendas particulares sin disponibilidad de electricidad	IMP	Porcentaje del IMP
		$R1=(F/\Sigma F)$	$R2=(G/\Sigma G)$	$R3=(H/\Sigma H)$	$R4=(I/\Sigma I)$	$IMP=(R1+R2+R3+R4)\beta$	$IMP\%=(IMP)*100$
30082	Ixhuatlán del Sureste	0.001759	0.001717	0.000294	0.001831	0.001400	0.140032
30083	Ixhuatlán de Madero	0.009573	0.013629	0.033939	0.013156	0.017574	1.757419
30084	Ixmiquilpan	0.000558	0.001187	0.000382	0.000676	0.000701	0.070066
30085	Ixtaczoquitlán	0.008345	0.006597	0.001450	0.003417	0.004952	0.495215
30086	Jalacingo	0.007759	0.006775	0.006490	0.005388	0.006603	0.660302
30087	Xalapa	0.037739	0.020421	0.003029	0.017541	0.019682	1.968245
30088	Jalcomulco	0.000721	0.000918	0.000072	0.000303	0.000504	0.050355
30089	Jáltipan	0.005315	0.004098	0.000755	0.004514	0.003670	0.367030
30090	Jamapa	0.001321	0.001339	0.000368	0.000945	0.000993	0.099308
30091	Jesús Carranza	0.004500	0.004700	0.002676	0.004793	0.004167	0.416726
30092	Xico	0.006264	0.005929	0.002215	0.002904	0.004328	0.432795
30093	Jilotepec	0.002231	0.001440	0.000316	0.001446	0.001358	0.135832
30094	Juan Rodríguez Clara	0.005384	0.006955	0.002011	0.004607	0.004739	0.473937
30095	Juchique de Ferrer	0.002268	0.003633	0.000877	0.003032	0.002453	0.245262
30096	Landero y Coss	0.000224	0.000163	0.000007	0.000047	0.000110	0.011007
30097	Lerdo de Tejada	0.002111	0.002402	0.000332	0.001236	0.001520	0.152037
30098	Magdalena	0.000551	0.000641	0.000484	0.000210	0.000471	0.047142
30099	Maltrata	0.003615	0.002824	0.001826	0.002706	0.002743	0.274292
30100	Manlio Fabio Altamirano	0.002845	0.002859	0.000838	0.001446	0.001997	0.199703
30101	Mariano Escobedo	0.006426	0.004957	0.005613	0.003779	0.005194	0.519361
30102	Martínez de la Torre	0.012677	0.009299	0.003273	0.017284	0.010633	1.063346
30103	Mecatlán	0.002278	0.004642	0.002042	0.006520	0.003870	0.387022
30104	Mecayapan	0.002918	0.005242	0.003038	0.002811	0.003502	0.350209
30105	Medellín de Bravo	0.008016	0.004845	0.001574	0.004059	0.004623	0.462347
30106	Miahuatlán	0.000835	0.000497	0.000290	0.000233	0.000464	0.046386
30107	Las Minas	0.000491	0.000639	0.000176	0.000525	0.000458	0.045768
30108	Minatitlán	0.012471	0.012251	0.003709	0.015792	0.011056	1.105559
30109	Misantla	0.007915	0.006980	0.002030	0.008829	0.006438	0.643840
30110	Mixtla de Altamirano	0.002131	0.006407	0.012082	0.007371	0.006998	0.699772
30111	Moloacán	0.001941	0.002067	0.000582	0.002671	0.001815	0.181524
30112	Naolinco	0.003141	0.002526	0.000327	0.002169	0.002041	0.204087
30113	Naranjal	0.000644	0.000666	0.000356	0.000315	0.000495	0.049524
30114	Nautla	0.000980	0.001148	0.000579	0.002484	0.001298	0.129768
30115	Nogales	0.005497	0.003242	0.004321	0.002274	0.003834	0.383369
30116	Oluta	0.002536	0.002276	0.000411	0.002006	0.001807	0.180733
30117	Omealca	0.003387	0.003877	0.001699	0.005260	0.003556	0.355567
30118	Orizaba	0.008878	0.003858	0.000194	0.002274	0.003801	0.380114
30119	Otatitlán	0.000783	0.000805	0.000176	0.000467	0.000558	0.055775
30120	Oteapan	0.001631	0.002079	0.001170	0.001248	0.001532	0.153184

Tabla 2. Cálculos realizados con base en las variables de la Tabla 1 para la determinación del Índice Municipal de Pobreza (IMP), ejercicio fiscal 2026

Clave municipal INEGI	Nombre del municipio	Población con ingreso inferior a la línea de pobreza por ingresos	Población de 15 años o más que no sabe leer y escribir	Población que habita en viviendas particulares sin disponibilidad de drenaje	Población que habita en viviendas particulares sin disponibilidad de electricidad	IMP	Porcentaje del IMP
		RI1=(F/ΣF)	RI2=(G/ΣG)	RI3=(H/ΣH)	RI4=(I/ΣI)	IMP=(RI1+RI2+RI3+ RI4)β	IMP %= (IMP)*100
30121	Ozuluama de Mascareñas	0.002105	0.002907	0.007926	0.009832	0.005693	0.569265
30122	Pajapan	0.003257	0.005917	0.002250	0.003102	0.003632	0.363164
30123	Pánuco	0.009823	0.007758	0.020603	0.013646	0.012957	1.295750
30124	Papantla	0.023082	0.021555	0.048701	0.021378	0.028679	2.867930
30125	Paso del Macho	0.003959	0.004572	0.002997	0.004269	0.003949	0.394938
30126	Paso de Ovejas	0.003604	0.003403	0.001327	0.006205	0.003635	0.363467
30127	La Perla	0.005064	0.008213	0.013091	0.004793	0.007791	0.779050
30128	Perote	0.011841	0.007222	0.003361	0.005120	0.006886	0.688607
30129	Platón Sánchez	0.002494	0.004318	0.005591	0.006473	0.004719	0.471906
30130	Playa Vicente	0.006192	0.007890	0.003553	0.005925	0.005890	0.588972
30131	Poza Rica de Hidalgo	0.019878	0.008521	0.003540	0.028038	0.014994	1.499410
30132	Las Vigas de Ramírez	0.003705	0.002501	0.004498	0.002169	0.003218	0.321833
30133	Pueblo Viejo	0.006839	0.003480	0.009451	0.015150	0.008730	0.873010
30134	Puente Nacional	0.002602	0.002408	0.001077	0.001644	0.001933	0.193282
30135	Rafael Delgado	0.004091	0.003260	0.002118	0.001656	0.002781	0.278126
30136	Rafael Lucio	0.001141	0.000691	0.000067	0.001073	0.000743	0.074290
30137	Los Reyes	0.001112	0.001765	0.004712	0.001889	0.002370	0.236980
30138	Río Blanco	0.004099	0.001643	0.000601	0.000968	0.001828	0.182785
30139	Saltabarranca	0.000769	0.001336	0.000520	0.001190	0.000954	0.095351
30140	San Andrés Tenejapan	0.000507	0.000643	0.000460	0.000082	0.000423	0.042267
30141	San Andrés Tuxtla	0.028310	0.036716	0.025462	0.023221	0.028427	2.842719
30142	San Juan Evangelista	0.004743	0.006008	0.001943	0.007453	0.005037	0.503664
30143	Santiago Tuxtla	0.009374	0.015319	0.006976	0.013751	0.011355	1.135483
30144	Sayula de Alemán	0.005716	0.005817	0.001825	0.005447	0.004701	0.470102
30145	Soconusco	0.002397	0.002015	0.000177	0.002123	0.001678	0.167786
30146	Sochiapa	0.000576	0.000507	0.000122	0.000595	0.000450	0.044992
30147	Soledad Atzompa	0.004420	0.008190	0.028219	0.000840	0.010417	1.041732
30148	Soledad de Doblado	0.004049	0.004007	0.001587	0.001878	0.002880	0.288029
30149	Sotepan	0.006342	0.013629	0.003818	0.006438	0.007557	0.755683
30150	Tamalin	0.001702	0.001550	0.003046	0.002298	0.002149	0.214893
30151	Tamiahua	0.002895	0.003445	0.009016	0.004280	0.004909	0.490923
30152	Tampico Alto	0.001333	0.001405	0.003411	0.004782	0.002733	0.273268
30153	Tancoco	0.000701	0.000993	0.001259	0.000688	0.000910	0.091041
30154	Tantima	0.001927	0.002137	0.005105	0.002986	0.003039	0.303870
30155	Tantoyuca	0.016162	0.015007	0.072371	0.047958	0.037875	3.787456
30156	Tatatila	0.001007	0.001198	0.001460	0.001225	0.001222	0.122242
30157	Castillo de Teayo	0.003123	0.003223	0.006697	0.003032	0.004019	0.401881

Tabla 2. Cálculos realizados con base en las variables de la Tabla 1 para la determinación del Índice Municipal de Pobreza (IMP), ejercicio fiscal 2026

Clave municipal INEGI	Nombre del municipio	Población con ingreso inferior a la línea de pobreza por ingresos	Población de 15 años o más que no sabe leer y escribir	Población que habita en viviendas particulares sin disponibilidad de drenaje	Población que habita en viviendas particulares sin disponibilidad de electricidad	IMP	Porcentaje del IMP
		$R1=(F/\Sigma F)$	$R2=(G/\Sigma G)$	$R3=(H/\Sigma H)$	$R4=(I/\Sigma I)$	$IMP=(R1+R2+R3+R4)\beta$	$IMP\%=(IMP)*100$
30158	Tecolutla	0.003279	0.003205	0.004955	0.004817	0.004064	0.406419
30159	Tehuipango	0.005385	0.013869	0.036810	0.004129	0.015048	1.504828
30160	Álamo Temapache	0.013892	0.012491	0.036136	0.019979	0.020624	2.062440
30161	Tempoal	0.004679	0.007077	0.017134	0.011710	0.010150	1.014985
30162	Tenampa	0.000989	0.001461	0.000897	0.002263	0.001402	0.140236
30163	Tenochtitlán	0.000780	0.000945	0.000620	0.001341	0.000921	0.092136
30164	Teocelo	0.002354	0.001760	0.000280	0.000980	0.001343	0.134324
30165	Tepatlixco	0.001284	0.001390	0.002534	0.002881	0.002022	0.202211
30166	Tepetlán	0.001282	0.002408	0.000378	0.000595	0.001166	0.116574
30167	Tepetzintla	0.002461	0.001798	0.005361	0.002717	0.003084	0.308445
30168	Tequila	0.002757	0.004839	0.009420	0.003487	0.005126	0.512592
30169	José Azueta	0.002731	0.004419	0.001137	0.002111	0.002600	0.259964
30170	Texcatepec	0.001893	0.004603	0.013076	0.006671	0.006561	0.656074
30171	Texhuacán	0.000907	0.001641	0.001926	0.001166	0.001410	0.141019
30172	Texistepec	0.003466	0.003500	0.001136	0.004047	0.003037	0.303706
30173	Tezonapa	0.008537	0.010445	0.010371	0.012887	0.010560	1.056008
30174	Tierra Blanca	0.010302	0.011666	0.004396	0.009284	0.008912	0.891189
30175	Tihuatlán	0.013553	0.010350	0.020118	0.015780	0.014950	1.495020
30176	Tlacojalpan	0.000660	0.000736	0.000330	0.000268	0.000498	0.049831
30177	Tlacolulan	0.001978	0.001775	0.001499	0.001749	0.001751	0.175052
30178	Tlacotalpan	0.001446	0.002369	0.000825	0.001936	0.001644	0.164385
30179	Tlacotepec de Mejía	0.000645	0.000405	0.000198	0.000606	0.000464	0.046369
30180	Tlachichilco	0.001762	0.003809	0.008992	0.004467	0.004758	0.475769
30181	Tlalixcoyan	0.003927	0.006086	0.002022	0.004210	0.004061	0.406113
30182	Tlalnahuayocan	0.002914	0.002094	0.000272	0.000560	0.001460	0.146005
30183	Tlapacoyan	0.008155	0.007636	0.000899	0.005167	0.005464	0.546420
30184	Tlaquilpa	0.001393	0.002632	0.009364	0.000583	0.003493	0.349313
30185	Tlilapan	0.000861	0.000962	0.000431	0.001085	0.000835	0.083460
30186	Tomatlán	0.000948	0.000741	0.000385	0.000910	0.000746	0.074605
30187	Tonayán	0.001054	0.001024	0.000471	0.000875	0.000856	0.085605
30188	Totutla	0.003097	0.003190	0.000856	0.003009	0.002538	0.253797
30189	Tuxpan	0.014608	0.009009	0.017733	0.013202	0.013638	1.363797
30190	Tuxtilla	0.000216	0.000478	0.000059	0.000257	0.000252	0.025240
30191	Ursulo Galván	0.002711	0.002350	0.000382	0.000548	0.001498	0.149779
30192	Vega de Alatorre	0.002446	0.002629	0.000307	0.002577	0.001990	0.198992
30193	Veracruz	0.054198	0.022283	0.005114	0.007744	0.022335	2.233481
30194	Villa Aldama	0.002226	0.001700	0.000945	0.001633	0.001626	0.162591
30195	Xoxocotla	0.001035	0.001713	0.007301	0.001120	0.002792	0.279218
30196	Yanga	0.001903	0.001976	0.000599	0.001761	0.001560	0.155969
30197	Yecuatla	0.001766	0.002292	0.000777	0.002134	0.001742	0.174236
30198	Zacualpan	0.001040	0.002054	0.001930	0.007266	0.003072	0.307237
30199	Zaragoza	0.002057	0.001763	0.000614	0.000980	0.001354	0.135370

Tabla 2. Cálculos realizados con base en las variables de la Tabla 1 para la determinación del Índice Municipal de Pobreza (IMP), ejercicio fiscal 2026

Clave municipal INEGI	Nombre del municipio	Población con ingreso inferior a la línea de pobreza por ingresos	Población de 15 años o más que no sabe leer y escribir	Población que habita en viviendas particulares sin disponibilidad de drenaje	Población que habita en viviendas particulares sin disponibilidad de electricidad	IMP	Porcentaje del IMP
		$R1=(F/\Sigma F)$	$R2=(G/\Sigma G)$	$R3=(H/\Sigma H)$	$R4=(I/\Sigma I)$	$IMP=(R1+R2+R3+R4)\beta$	$IMP\%=(IMP)*100$
30200	Zentla	0.001731	0.001686	0.000647	0.001878	0.001485	0.148546
30201	Zongolica	0.008554	0.012864	0.027401	0.013937	0.015689	1.568913
30202	Zontecomatlán de López y Fuentes	0.002520	0.004876	0.011662	0.010660	0.007429	0.742945
30203	Zozocolco de Hidalgo	0.002426	0.004142	0.004721	0.011033	0.005581	0.558064
30204	Agua Dulce	0.004676	0.003496	0.000620	0.002426	0.002804	0.280438
30205	El Higo	0.002047	0.002056	0.005667	0.002228	0.002999	0.299920
30206	Nanchital de Lázaro Cárdenas del Río	0.002695	0.001498	0.000202	0.000770	0.001291	0.129133
30207	Tres Valles	0.005432	0.006384	0.002488	0.004677	0.004745	0.474508
30208	Carlos A. Carrillo	0.001985	0.003436	0.001321	0.002018	0.002190	0.218972
30209	Tatahuicapan de Juárez	0.002626	0.004206	0.001983	0.001866	0.002670	0.267008
30210	Uxpanapa	0.005459	0.004814	0.003919	0.013401	0.006898	0.689827
30211	San Rafael	0.003367	0.003031	0.000872	0.002041	0.002328	0.232780
30212	Santiago Sochiapan	0.002671	0.003242	0.001158	0.003219	0.002573	0.257250
TOTAL		1	1	1	1	1	100

SEXTO.

De acuerdo con los Artículos 7, 10 y 12, de la Ley de Coordinación Fiscal para el Estado y los Municipios de Veracruz de Ignacio de la Llave, la aplicación de la fórmula de distribución se realizará de manera exclusiva, al monto excedente de fondos participables recibidos en el ejercicio fiscal correspondiente, considerando el siguiente porcentaje:

- 50% con base en el Coeficiente de Participación Municipal (CPM).

En términos del Artículo 12 de la Ley de Coordinación Fiscal para el Estado y los Municipios de Veracruz de Ignacio de la Llave, la fórmula para calcular el CPM, es la siguiente:

$$CPM_{i,t} = \frac{B_i}{TB}$$

Donde:

$$B_i = \frac{(CPM_{i,t-1})(RID_{i,t-1})}{RID_{i,t-2}}$$

1. $CPM_{i,t}$ = Coeficiente de participación del municipio $i^{\text{ésimo}}$ en el año para el cual se efectúa el cálculo.
2. B_i = Indicador del crecimiento de la recaudación de *Impuestos, Derechos y Contribuciones de mejoras* en el municipio.
3. TB = Sumatoria del indicador B_i de los 212 municipios.
4. $CPM_{i,t-1}$ = Coeficiente de participación del municipio $i^{\text{ésimo}}$ en el año inmediato anterior a aquel para el cual se efectúa el cálculo.
5. $RID_{i,t-1}$ = Recaudación de *Impuestos, Derechos y Contribuciones de Mejoras* del municipio $i^{\text{ésimo}}$ en el año inmediato anterior a aquel para el cual se efectúa el cálculo.
6. $RID_{i,t-2}$ = Recaudación de *Impuestos, Derechos y Contribuciones de Mejoras* del municipio $i^{\text{ésimo}}$ en el segundo año inmediato anterior a aquel para el cual se efectúa el cálculo.

Fuentes de información:

1. $CPM_{i,t-1}$ = Coeficiente de participación del municipio $i^{\text{ésimo}}$ en el año inmediato anterior a aquel para el cual se efectúa el cálculo.

Se utiliza el Coeficiente de Participación Municipal obtenido y publicado del año 2024. Publicado en el Tomo II de la Gaceta Oficial del 27 de agosto de 2025, Núm. Ext. 342.

<https://www.veracruz.gob.mx/finanzas/wp-content/uploads/sites/2/2025/08/ACUERDO-MODIFICATORIO-2025.pdf>

2. $RID_{i,t-1}$ = Recaudación de *Impuestos, Derechos y Contribuciones de Mejoras* del municipio $i^{\text{ésimo}}$ en el año inmediato anterior disponible a aquel para el cual se efectúa el cálculo.

Se obtiene de la suma de los *Impuestos, Derechos y Contribuciones de Mejoras*, reportados por los municipios del Estado, referentes al año 2024.

Selección y obtención de la base de datos: Acceder a la siguiente liga de la Estadística de finanzas públicas estatales y municipales, INEGI (2024): https://www.inegi.org.mx/sistemas/olap/proyectos/bd/continuas/finanzaspublicas/fpmun.asp?s=est&c=11289&proy=efipem_fmun

Seleccionando: Estado y Municipio, según el año que corresponde, Capítulos de Ingreso, particularmente *Impuestos, Derechos y Contribuciones de Mejoras*.

3. $RID_{i,t-2}$ = Recaudación de *Impuestos, Derechos y Contribuciones de Mejoras* del municipio i -ésimo en el segundo año inmediato anterior disponible a aquel para el cual se efectúa el cálculo.

Se obtiene de la suma de los *Impuestos (A), Derechos (B) y Contribuciones de Mejoras (C)*, reportados por los municipios del Estado, referentes al año 2023.

Selección y obtención de la base de datos: Acceder a la siguiente liga de la Estadística de finanzas públicas estatales y municipales, INEGI (2023).

https://www.inegi.org.mx/sistemas/olap/proyectos/bd/continuas/finanzaspublicas/fpmun.asp?s=est&c=11289&proy=efipem_fmun

Seleccionando Estado y Municipio, según el año que corresponde, Capítulos de Ingreso, particularmente *Impuestos, Derechos y Contribuciones de Mejoras*.

Variables utilizadas en la Tabla 3 con el propósito de facilitar la comprensión del método de cálculo del CPM:

A: *Impuestos* recaudados por los municipios del Estado, reportados por el INEGI en las Estadísticas de finanzas públicas estatales y municipales, referentes al año 2023.

B: *Derechos* recaudados por los municipios del Estado, reportados por el INEGI en las Estadísticas de finanzas públicas estatales y municipales, referentes al año 2023.

C: *Contribuciones de Mejoras* recaudados por los municipios del Estado, reportados por el INEGI en las Estadísticas de finanzas públicas estatales y municipales, referentes al año 2023.

D: *Impuestos* recaudados por los municipios del Estado, reportados por el INEGI en las Estadísticas de finanzas públicas estatales y municipales, referentes al año 2024.

E: *Derechos* recaudados por los municipios del Estado, reportados por el INEGI en las Estadísticas de finanzas públicas estatales y municipales, referentes al año 2024.

F: *Contribuciones de Mejoras* recaudados por los municipios del Estado, reportados por el INEGI en las Estadísticas de finanzas públicas estatales y municipales, referentes al año 2024.

A continuación, se presenta la Tabla 3, que contiene las variables empleadas, y la Tabla 4, donde se detalla el procedimiento y la fórmula utilizados para calcular el CPM.

Tabla 3. Variables para la determinación del Coeficiente de Participación Municipal (CPM), ejercicio fiscal 2026							
Clave municipal INEGI	Nombre del municipio	2023			2024		
		Impuestos	Derechos	Contribuciones de Mejoras	Impuestos	Derechos	Contribuciones de Mejoras
		A	B	C	D	E	F
30001	Acajete	1,195,728	908,172		1,274,233	967,456	
30002	Acatlán	562,017	198,740		531,257	150,525	
30003	Acayucan	12,330,276	15,272,175		14,664,176	25,648,842	
30004	Actopan	7,082,781	10,687,773		7,114,082	6,611,110	
30005	Acula	611,577	555,573		607,645	547,919	
30006	Acultzingo	1,544,958	1,727,466	6,164	1,888,127	1,586,966	11,055
30007	Camarón de Tejeda	845,967	934,560		892,680	905,937	
30008	Alpatláhuac	842,258	353,900		851,064	472,564	
30009	Alto Lucero de Gutiérrez Barrios	4,193,980	5,743,454		2,917,832	7,265,420	
30010	Altotonga	8,136,515	8,041,627		8,470,664	7,618,726	
30011	Alvarado	105,406,544	28,393,243		117,434,291	31,189,882	
30012	Amatitlán	913,681	819,865		1,068,273	940,743	
30013	Naranjos Amatitlán	4,816,847	3,809,314	108,016	5,691,359	15,138,009	260,727
30014	Amatlán de los Reyes	7,828,353	8,819,307		9,741,827	10,026,016	133,091
30015	Ángel R. Cabada	3,946,903	3,743,102	9,250	4,765,410	4,324,900	11,000
30016	La Antigua	6,647,027	8,811,250		6,847,170	8,258,409	
30017	Apazapan	2,712,977	338,104		2,690,881	1,314,213	
30018	Aguila	190,720	71,750		196,491	84,592	
30019	Astacinga	525,579	427,712		875,594	366,742	
30020	Atlahuilco	600,423	456,543	85,074	821,790	402,113	307,273
30021	Atoyac	1,892,589	3,614,552	85,805	2,028,866	3,628,363	34,027
30022	Atzacan	1,999,151	3,227,267		2,271,106	4,480,301	
30023	Atzacan	5,605,905	2,434,772		5,838,746	2,219,524	
30024	Tlaltetela	773,077	851,101		791,685	857,605	
30025	Ayahualulco	755,587	315,418		3,104,430	390,230	
30026	Banderilla	4,880,389	6,112,906		5,067,079	6,693,980	100,000
30027	Benito Juárez	1,010,404	1,553,228		1,126,114	1,816,952	
30028	Boca del Río	196,216,590	106,774,449		207,279,279	108,144,998	
30029	Calcahualco	839,906	556,966	540	847,679	470,921	540
30030	Camerino Z. Mendoza	4,529,236	7,061,495	2,000	5,860,175	7,396,197	
30031	Carrillo Puerto	2,683,629	880,408		2,748,424	1,112,807	
30032	Catemaco	7,470,006	4,200,751		7,921,638	5,090,426	
30033	Cazones de Herrera	2,896,279	4,042,593		3,016,838	5,962,318	
30034	Cerro Azul	3,390,069	5,005,647	121,000	3,472,608	4,661,193	126,420
30035	Citlaltépetl	2,329,851	1,399,585	73,500	2,372,781	1,501,716	44,000
30036	Coacoatzintla	1,328,477	822,602	1,997	1,306,813	536,372	2,171
30037	Coahuatlán	751,401	392,652		800,016	359,028	
30038	Coatepec	30,776,430	20,390,125	314,199	32,305,354	20,263,174	75,285
30039	Coatzacoalcos	222,527,928	163,888,319	981,239	267,493,573	208,973,993	714,392
30040	Coatzintla	7,344,645	8,435,678		7,194,294	8,031,662	
30041	Coetzala	266,396	274,882		202,172	136,121	
30042	Colipa	801,491	588,348		1,041,112	771,708	
30043	Comapa	1,639,077	955,946		1,744,737	1,145,325	
30044	Córdoba	65,563,857	69,150,752		72,578,375	77,283,762	
30045	Cosamaloapan de Carpio	11,645,049	8,517,812		13,075,498	10,504,200	
30046	Cosautlán de Carvajal	1,942,033	1,212,815	415	1,940,208	1,154,827	
30047	Coscomatepec	5,013,930	6,341,530		5,346,965	6,254,500	
30048	Cosoleacaque	36,037,386	22,323,532	112,550	32,975,603	67,025,434	160,389
30049	Cotaxtla	3,840,392	2,726,187	749	4,303,777	7,715,144	196
30050	Coxquihui	1,546,302	1,015,988		1,892,004	1,054,911	

Tabla 3. Variables para la determinación del Coeficiente de Participación Municipal (CPM), ejercicio fiscal 2026

Clave municipal INEGI	Nombre del municipio	2023			2024		
		Impuestos	Derechos	Contribuciones de Mejoras	Impuestos	Derechos	Contribuciones de Mejoras
		A	B	C	D	E	F
30051	Coyutla	2,424,494	1,043,614		2,701,707	1,163,008	
30052	Cuichapa	2,263,763	2,495,244		1,926,592	2,885,805	10,000
30053	Cuitláhuac	4,297,203	6,953,766		5,396,322	5,959,908	
30054	Chacaltianguis	1,666,099	928,717		1,757,418	795,189	
30055	Chalma	993,182	1,770,477		1,053,428	1,445,654	
30056	Chiconamel	588,341	1,766,442		643,294	1,422,144	
30057	Chiconquiaco	957,143	349,558		1,029,056	335,181	
30058	Chicontepec	5,441,844	5,271,687		5,578,651	5,278,010	
30059	Chinameca	2,163,995	4,497,010		2,548,762	9,357,240	
30060	Chinampa de Gorostiza	1,919,620	880,431		2,173,924	1,379,997	
30061	Las Choapas	9,206,200	12,779,600	5,919	10,178,329	16,814,633	7,431
30062	Chocamán	2,324,332	2,709,710		2,613,201	3,536,612	
30063	Chontla	1,869,231	977,646		3,170,499	933,378	
30064	Chumatlán	56,272	151,434		59,715	135,008	
30065	Emiliano Zapata	27,598,184	16,057,604	42,328	31,862,691	15,081,783	42,328
30066	Espinal	2,069,519	1,383,249		2,522,780	1,433,006	
30067	Filomeno Mata	1,029,057	835,755	122,727	1,331,018	906,889	43,504
30068	Fortín	21,023,375	16,957,577	141,709	27,754,100	17,639,232	27,681
30069	Gutiérrez Zamora	4,992,110	3,487,638	23,119	5,030,838	3,434,044	35,485
30070	Hidalgotitlán	2,356,049	1,848,253		2,353,110	2,418,964	
30071	Huatusco	9,783,752	9,345,928		10,933,604	9,849,257	
30072	Huayacocotla	1,924,482	2,649,276		2,108,697	2,538,163	
30073	Hueyapan de Ocampo	2,424,885	1,259,383		2,939,518	2,269,436	
30074	Huiloapan de Cuauhtémoc	1,586,090	1,837,922		1,244,140	1,432,472	
30075	Ignacio de la Llave	1,720,545	2,273,529		2,414,908	2,322,966	
30076	Ilamatlán	205,604	291,200		118,150	222,169	
30077	Isla	7,484,368	31,752,643		6,820,798	29,965,298	56,224
30078	Ixcatepec	1,480,256	1,017,065		1,580,596	822,935	
30079	Ixhuacán de los Reyes	1,081,193	642,135		1,425,177	722,534	
30080	Ixhuatlán del Café	3,488,079	2,675,022		2,855,000	2,914,904	
30081	Ixhuatlancillo	3,876,270	4,069,549		4,236,490	4,506,684	
30082	Ixhuatlán del Sureste	3,722,812	5,043,362		3,034,291	3,290,731	
30083	Ixhuatlán de Madero	3,543,584	2,046,177		2,636,038	2,060,625	
30084	Ixmatalhuacan	1,299,820	602,570		1,359,417	562,418	
30085	Ixtaczoquitlán	15,580,638	18,971,907	3,222,286	17,177,543	26,065,736	2,514,130
30086	Jalacingo	6,956,505	8,585,279		7,394,022	7,212,647	153,955
30087	Xalapa	244,008,761	142,927,242	3,534,452	268,836,028	150,110,893	1,749,817
30088	Jalcomulco	40,203	175,022		39,463	150,713	
30089	Jáltipan	4,149,585	8,647,456		5,204,910	9,827,895	
30090	Jamapa	2,610,840	3,607,127		2,688,050	3,883,464	646
30091	Jesús Carranza	3,444,991	4,352,351		3,778,274	4,440,788	
30092	Xico	5,762,408	5,624,611	508,295	6,213,958	5,832,604	105,656
30093	Jilotepec	1,784,546	746,378		1,917,243	832,492	
30094	Juan Rodríguez Clara	5,463,045	4,628,268		5,883,399	3,578,598	
30095	Juchique de Ferrer	1,536,016	1,363,020		1,700,542	1,000,855	
30096	Landeroy y Coss	356,513	127,914		371,172	126,741	
30097	Lerdo de Tejada	4,457,097	6,199,686	51,307	3,436,657	3,736,917	41,959
30098	Magdalena	130,351	89,928		145,836	81,163	
30099	Maltrata	2,979,106	3,705,956		3,009,433	4,887,886	46,500
30100	Manlio Fabio Altamirano	2,982,939	5,812,702		4,685,875	8,107,285	

Tabla 3. Variables para la determinación del Coeficiente de Participación Municipal (CPM), ejercicio fiscal 2026							
Clave municipal INEGI	Nombre del municipio	2023			2024		
		Impuestos	Derechos	Contribuciones de Mejoras	Impuestos	Derechos	Contribuciones de Mejoras
		A	B	C	D	E	F
30101	Mariano Escobedo	5,149,371	5,285,735	100,000	6,523,687	6,855,636	15,563
30102	Martínez de la Torre	22,846,336	42,154,694	258,615	22,920,287	39,744,300	204,490
30103	Mecatlán	1,560,509	831,735		1,635,984	778,676	
30104	Mecayapan	392,243	782,426		783,703	846,423	
30105	Medellín de Bravo	34,670,962	79,165,679	77,959	39,926,859	99,527,881	720,182
30106	Miahuatlán	780,105	299,187		767,068	209,687	
30107	Las Minas	254,395	98,972		134,105	71,380	
30108	Minatitlán	61,890,258	126,440,681		71,782,981	145,896,118	
30109	Misantla	15,875,491	14,181,412		16,309,825	15,674,320	584,549
30110	Mixtla de Altamirano	495,869	382,664		476,416	459,968	
30111	Moloacán	1,709,396	1,620,821		1,683,306	1,668,628	
30112	Naolinco	3,446,177	2,387,074		4,146,542	3,262,984	
30113	Naranjal	477,987	576,304	8,704	860,515	532,622	2,356
30114	Nautla	2,836,707	1,416,144		2,350,008	2,546,321	
30115	Nogales	8,236,490	7,758,184	61,250	8,521,377	10,031,674	45,255
30116	Oluta	2,955,135	3,438,577		3,319,860	3,745,656	
30117	Omealca	1,269,309	3,368,869		1,269,309	3,368,869	
30118	Orizaba	79,350,119	186,313,817		80,983,458	206,858,352	
30119	Otatitlán	1,083,838	1,005,197		1,155,338	1,112,275	
30120	Oteapan	663,803	1,367,110		733,811	1,427,081	
30121	Ozuluama de Mascareñas	5,314,368	4,423,812		5,548,897	3,668,282	
30122	Pajapan	327,574	1,557,628		356,749	1,962,816	
30123	Pánuco	16,329,340	25,181,973		16,548,127	26,449,714	
30124	Papantla	29,934,889	22,727,049		37,102,398	24,482,033	
30125	Paso del Macho	3,582,995	3,724,683		4,098,147	3,158,394	
30126	Paso de Ovejas	5,174,288	11,290,035		3,979,080	11,450,073	
30127	La Perla	1,154,316	1,033,292	3,000	1,139,228	996,105	7,138
30128	Perote	9,423,679	10,927,654		9,430,781	12,526,965	
30129	Platón Sánchez	1,214,390	1,222,586		1,132,562	1,116,219	
30130	Playa Vicente	6,007,580	7,658,808		5,883,908	6,604,774	
30131	Poza Rica de Hidalgo	61,016,654	87,214,708	1,244,127	59,155,856	91,600,918	913,000
30132	Las Vigas de Ramírez	2,284,402	2,584,275	806	2,277,827	2,507,611	18,851
30133	Pueblo Viejo	8,310,872	10,595,571		13,610,106	11,357,910	
30134	Puente Nacional	4,710,088	5,094,313		4,427,532	4,032,628	
30135	Rafael Delgado	2,541,092	2,234,582		2,848,691	2,257,532	
30136	Rafael Lucio	1,180,937	944,582		1,414,417	1,616,761	
30137	Los Reyes	366,133	76,534		395,791	24,030	
30138	Río Blanco	8,969,734	12,140,795	5,409	9,798,690	12,769,320	17,058
30139	Saltabarranca	1,139,064	941,792		1,233,656	1,033,059	
30140	San Andrés Tenejapan	323,135	660,456		375,406	675,992	
30141	San Andrés Tuxtla	25,907,356	18,988,336	5,579	30,214,107	28,003,624	33,972
30142	San Juan Evangelista	4,074,523	5,262,871		4,183,537	8,085,906	
30143	Santiago Tuxtla	4,687,630	3,999,881		5,367,265	4,180,243	
30144	Sayula de Alemán	2,935,951	2,466,140		3,182,469	3,389,248	4,450,415
30145	Soconusco	2,443,782	2,437,242		2,557,171	2,568,558	
30146	Sochiapa	426,364	291,914		440,384	356,526	
30147	Soledad Atzompa	289,385	155,080		274,904	120,605	
30148	Soledad de Doblado	3,631,641	3,361,128		3,560,892	2,812,121	
30149	Soteapan	911,867	711,641		828,105	613,261	
30150	Tamalín	1,731,977	1,573,796		1,783,833	2,060,800	
30151	Tamiahua	2,431,379	3,283,120	200,000	2,925,524	1,447,857	

Tabla 3. Variables para la determinación del Coeficiente de Participación Municipal (CPM), ejercicio fiscal 2026							
Clave municipal INEGI	Nombre del municipio	2023			2024		
		Impuestos	Derechos	Contribuciones de Mejoras	Impuestos	Derechos	Contribuciones de Mejoras
		A	B	C	D	E	F
30152	Tampico Alto	3,371,348	3,115,728		3,342,549	3,273,451	
30153	Tancoco	783,501	593,200		889,321	611,200	
30154	Tantima	1,382,729	1,318,202		1,689,375	819,276	
30155	Tantoyuca	8,366,250	9,831,667		8,801,138	9,925,571	
30156	Tatátilla	679,519	480,294		791,590	572,530	
30157	Castillo de Teayo	1,814,388	1,639,791		1,916,245	1,728,666	
30158	Tecolutia	6,301,471	4,106,786		6,386,508	4,119,566	
30159	Tehuipango	1,670,661	727,725		1,657,898	772,504	
30160	Álamo Temapache	7,794,729	13,044,694		8,408,745	13,356,410	
30161	Tempoal	3,623,397	2,573,448		3,540,651	2,367,980	
30162	Tenampa	387,343	179,106		436,411	207,600	
30163	Tenochtitlán	1,084,618	334,889		1,178,329	321,596	
30164	Teocelo	3,093,436	3,404,642		2,903,054	3,688,163	
30165	Tepatlatxco	820,918	340,932		865,989	354,945	
30166	Tepetlán	1,029,246	301,271		937,463	250,024	
30167	Tepetzintla	1,450,066	1,798,066	6,376	1,685,531	1,650,562	10,607
30168	Tequila	901,946	509,186		987,809	596,927	
30169	José Azueta	2,453,138	2,242,675		2,312,458	1,744,149	
30170	Texcatepec	28,249	240,258		36,705	256,328	
30171	Texhuacán	368,666	247,569		410,057	269,100	
30172	Texistepec	1,967,174	1,701,043		2,063,888	1,715,431	
30173	Tezonapa	3,965,614	8,984,271	590	5,594,373	12,099,569	
30174	Tierra Blanca	18,538,199	22,529,082	1,705	21,239,104	24,090,170	420
30175	Tihuatlán	10,455,850	13,378,364		11,355,454	10,880,634	
30176	Tlacojalpan	782,393	683,274		895,273	855,813	
30177	Tlacolulan	1,548,065	458,072		1,537,909	344,571	
30178	Tlacotalpan	2,483,627	2,316,016	383	2,630,580	4,944,964	358
30179	Tlacoatepec de Mejía	685,185	379,454		571,229	328,242	
30180	Tlachichilco	374,078	443,567		408,899	415,097	
30181	Tlalixcoyan	7,234,866	4,464,052		8,922,922	6,285,552	150,000
30182	Tlalnahuayocan	2,379,345	3,364,475		2,657,948	3,040,126	
30183	Tlapacoyan	9,225,935	14,053,099		10,691,731	17,127,192	
30184	Tlaquilpa	494,505	171,745		528,337	214,623	
30185	Tlilapan	485,093	476,423		570,436	447,858	
30186	Tomatlán	1,385,748	1,902,567		1,435,851	2,221,095	
30187	Tonayán	417,214	227,695		465,688	231,743	
30188	Totutla	1,653,129	1,102,442		1,799,360	947,886	
30189	Tuxpan	48,640,164	80,056,380	6,008,468	53,562,729	83,212,099	
30190	Tuxtilla	481,760	341,337		478,066	290,366	
30191	Ursulo Galván	6,613,458	14,694,924	45,481	7,542,627	16,344,310	26,161
30192	Vega de Alatorre	2,800,011	1,366,859		2,952,827	1,318,690	
30193	Veracruz	442,943,017	164,373,857		465,530,113	198,539,040	
30194	Villa Aldama	1,063,241	825,233		1,063,241	825,233	
30195	Xoxocotla	10,933	109,342		8,027	80,274	
30196	Yanga	2,696,453	3,635,135		3,019,986	3,969,565	
30197	Yecuatla	2,052,856	748,321		2,183,542	836,164	
30198	Zacualpan	580,783	327,457		869,035	289,373	
30199	Zaragoza	827,580	2,336,866		841,223	1,997,106	
30200	Zentla	1,408,533	825,989		1,547,659	749,020	
30201	Zongolica	3,123,230	3,699,382		3,670,629	4,278,151	
30202	Zontecomatlán de López y Fuentes	182,878	645,199		196,560	763,114	

Tabla 3. Variables para la determinación del Coeficiente de Participación Municipal (CPM), ejercicio fiscal 2026

Clave municipal INEGI	Nombre del municipio	2023			2024		
		Impuestos	Derechos	Contribuciones de Mejoras	Impuestos	Derechos	Contribuciones de Mejoras
		A	B	C	D	E	F
30203	Zozocolco de Hidalgo	1,667,975	1,007,090		1,858,440	1,206,618	
30204	Agua Dulce	4,996,223	8,915,291		6,706,817	10,321,733	
30205	El Higo	2,367,714	2,543,973		2,056,825	2,286,989	
30206	Nanchital de Lázaro Cárdenas del Río	10,654,729	4,083,607	1,116,346	10,766,656	4,738,368	1,062,790
30207	Tres Valles	5,316,729	4,018,842		4,644,719	4,154,726	
30208	Carlos A. Carrillo	3,477,299	1,421,572		3,227,199	1,510,801	
30209	Tatahuicapan de Juárez	440,819	1,207,082		746,516	3,035,288	
30210	Uxpanapa	3,647,122	3,722,798		3,344,587	2,066,942	
30211	San Rafael	3,841,613	3,177,820		4,189,432	3,014,311	
30212	Santiago Sochiapan	547,654	386,732	1,091	614,233	371,570	
TOTAL		2,366,924,168	2,081,176,373	18,700,529	2,581,696,434	2,372,997,431	15,079,047

Tabla 4. Cálculos realizados con base en las variables de la Tabla 3 para la determinación del Coeficiente de Participación Municipal (CPM), ejercicio fiscal 2026

Clave municipal INEGI	Nombre del municipio	2023	2024	2025			
		RID _{i,t-2}	RID _{i,t-1}	CPM _{i,t-1}	$B_i = (CPM_{i,t-1})(RID_{i,t-1})/RID_{i,t-2}$	CPM _{i,t}	Porcentaje del CPM
		G= A+B+C	H= D+E+F	I	J= (I*H)/G	CPM= J/ΣJ	CPM %= (CPM)*100
30001	Acajete	2,103,900	2,241,689	0.001382	0.001473	0.001312	0.131246
30002	Acatlán	760,757	681,782	0.001161	0.001040	0.000927	0.092670
30003	Acayucan	27,602,451	40,313,018	0.009874	0.014421	0.012850	1.284992
30004	Actopan	17,770,554	13,725,192	0.004207	0.003249	0.002895	0.289534
30005	Acula	1,167,150	1,155,564	0.000972	0.000962	0.000857	0.085728
30006	Acultzingo	3,278,588	3,486,148	0.001690	0.001797	0.001601	0.160080
30007	Camarón de Tejeda	1,780,527	1,798,617	0.001011	0.001021	0.000910	0.090985
30008	Alpatláhuac	1,196,158	1,323,628	0.001635	0.001809	0.001612	0.161186
30009	Alto Lucero de Gutiérrez Barrios	9,937,434	10,183,252	0.003485	0.003572	0.003182	0.318232
30010	Altotonga	16,178,142	16,089,390	0.002828	0.002812	0.002506	0.250576
30011	Alvarado	133,799,787	148,624,173	0.006416	0.007127	0.006350	0.635041
30012	Amatitlán	1,733,546	2,009,016	0.000809	0.000938	0.000836	0.083571
30013	Naranjos Amatitlán	8,734,177	21,090,095	0.002436	0.005882	0.005241	0.524125
30014	Amatlán de los Reyes	16,647,660	19,900,934	0.002937	0.003511	0.003129	0.312872
30015	Ángel R. Cabada	7,699,255	9,101,310	0.002369	0.002800	0.002495	0.249514
30016	La Antigua	15,458,277	15,105,579	0.001602	0.001565	0.001394	0.139450
30017	Apazapan	3,051,081	4,005,094	0.002027	0.002661	0.002371	0.237073
30018	Aguila	262,470	281,083	0.000775	0.000830	0.000740	0.073956
30019	Astacinga	953,291	1,242,336	0.001995	0.002600	0.002317	0.231700
30020	Atlahuilco	1,142,040	1,531,176	0.001264	0.001695	0.001510	0.151015

Tabla 4. Cálculos realizados con base en las variables de la Tabla 3 para la determinación del Coeficiente de Participación Municipal (CPM), ejercicio fiscal 2026

Clave municipal INEGI	Nombre del municipio	2023	2024		2025		
		RID _{i,t-2}	RID _{i,t-1}	CPM _{i,t-1}	$B_i = (CPM_{i,t-1})(RID_{i,t-1})/RID_{i,t-2}$	CPM _{i,t}	Porcentaje del CPM
		$G = A+B+C$	$H = D+E+F$	I	$J = (I*H)/G$	$CPM = J/\sum J$	$CPM \% = (CPM)*100$
30021	Atoyac	5,592,946	5,691,256	0.003105	0.003160	0.002816	0.281566
30022	Atzacan	5,226,418	6,751,407	0.001504	0.001943	0.001732	0.173166
30023	Atzacan	8,040,677	8,058,270	0.002008	0.002013	0.001793	0.179350
30024	Tlaltetela	1,624,178	1,649,290	0.002056	0.002088	0.001860	0.186042
30025	Ayahualulco	1,071,005	3,494,660	0.001542	0.005031	0.004483	0.448303
30026	Banderilla	10,993,295	11,861,059	0.002496	0.002693	0.002400	0.239997
30027	Benito Juárez	2,563,632	2,943,066	0.002569	0.002949	0.002628	0.262754
30028	Boca del Río	302,991,039	315,424,277	0.026503	0.027591	0.024584	2.458431
30029	Calcahualco	1,397,412	1,319,140	0.001429	0.001349	0.001202	0.120155
30030	Camerino Z. Mendoza	11,592,731	13,256,372	0.005104	0.005837	0.005201	0.520081
30031	Carrillo Puerto	3,564,037	3,861,231	0.001571	0.001702	0.001517	0.151664
30032	Catemaco	11,670,757	13,012,064	0.003952	0.004406	0.003926	0.392599
30033	Cazones de Herrera	6,938,872	8,979,156	0.002612	0.003380	0.003012	0.301151
30034	Cerro Azul	8,516,716	8,260,221	0.002265	0.002197	0.001958	0.195775
30035	Citlaltépetl	3,802,936	3,918,497	0.001102	0.001135	0.001012	0.101159
30036	Coacatzintla	2,153,076	1,845,356	0.001335	0.001144	0.001019	0.101947
30037	Coahuatlán	1,144,053	1,159,044	0.001473	0.001492	0.001330	0.132969
30038	Coatepec	51,480,754	52,643,813	0.006037	0.006174	0.005501	0.550089
30039	Coatzacoalcos	387,397,486	477,181,958	0.097561	0.120172	0.107076	10.707604
30040	Coatzintla	15,780,323	15,225,956	0.001666	0.001608	0.001433	0.143256
30041	Coetzala	541,278	338,293	0.000245	0.000153	0.000137	0.013669
30042	Colipa	1,389,839	1,812,820	0.000996	0.001300	0.001158	0.115811
30043	Comapa	2,595,023	2,890,062	0.001627	0.001811	0.001614	0.161406
30044	Córdoba	134,714,609	149,862,137	0.013721	0.015264	0.013601	1.360052
30045	Cosamaloapan de Carpio	20,162,861	23,579,698	0.007013	0.008202	0.007308	0.730790
30046	Cosautlán de Carvajal	3,155,263	3,095,035	0.001957	0.001920	0.001711	0.171087
30047	Coscomatepec	11,355,460	11,601,465	0.000941	0.000962	0.000857	0.085701
30048	Cosoleacaque	58,473,468	100,161,426	0.018551	0.031777	0.028315	2.831452
30049	Cotaxtla	6,567,328	12,019,117	0.007953	0.014555	0.012969	1.296854
30050	Coxquihui	2,562,290	2,946,915	0.001968	0.002264	0.002017	0.201694
30051	Coyutla	3,468,108	3,864,715	0.001638	0.001825	0.001626	0.162601
30052	Cuichapa	4,759,007	4,822,397	0.003034	0.003074	0.002739	0.273903
30053	Cuicatlanhuac	11,250,969	11,356,230	0.001542	0.001556	0.001387	0.138656
30054	Chacaltianguis	2,594,816	2,552,607	0.001549	0.001524	0.001358	0.135803
30055	Chalma	2,763,659	2,499,082	0.002259	0.002043	0.001820	0.182008
30056	Chiconamel	2,354,783	2,065,438	0.002664	0.002336	0.002082	0.208185
30057	Chiconquiaco	1,306,701	1,364,237	0.001575	0.001644	0.001465	0.146515
30058	Chicontepec	10,713,531	10,856,661	0.002896	0.002935	0.002615	0.261519
30059	Chinameca	6,661,005	11,906,002	0.004558	0.008146	0.007259	0.725854
30060	Chinampa de Gorostiza	2,800,051	3,553,921	0.001248	0.001583	0.001411	0.141086
30061	Las Choapas	21,991,719	27,000,393	0.007142	0.008769	0.007813	0.781318
30062	Chocamán	5,034,042	6,149,813	0.001536	0.001876	0.001672	0.167156
30063	Chontla	2,846,877	4,103,877	0.001120	0.001614	0.001438	0.143796
30064	Chumatlán	207,706	194,723	0.000659	0.000618	0.000550	0.055022
30065	Emiliano Zapata	43,698,116	46,986,802	0.004332	0.004658	0.004151	0.415069
30066	Espinal	3,452,768	3,955,786	0.001481	0.001697	0.001512	0.151218
30067	Filomeno Mata	1,987,539	2,281,411	0.000174	0.000200	0.000178	0.017792
30068	Fortín	38,122,661	45,421,013	0.002399	0.002858	0.002546	0.254644
30069	Gutiérrez Zamora	8,502,867	8,500,367	0.003012	0.003011	0.002683	0.268289
30070	Hidalgotitlán	4,204,302	4,772,074	0.001495	0.001697	0.001512	0.151174

Tabla 4. Cálculos realizados con base en las variables de la Tabla 3 para la determinación del Coeficiente de Participación Municipal (CPM), ejercicio fiscal 2026

Clave municipal INEGI	Nombre del municipio	2023	2024		2025		
		RID _{i,t-2}	RID _{i,t-1}	CPM _{i,t-1}	$B_i = (CPM_{i,t-1}) / (RID_{i,t-1} / RID_{i,t-2})$	CPM _{i,t}	Porcentaje del CPM
		G= A+B+C	H= D+E+F	I	J= (I*H)/G	CPM= J/ΣJ	CPM %= (CPM)*100
30071	Huatusco	19,129,680	20,782,861	0.005096	0.005537	0.004933	0.493331
30072	Huayacocotla	4,573,758	4,646,860	0.002361	0.002399	0.002137	0.213733
30073	Hueyapan de Ocampo	3,684,268	5,208,954	0.001620	0.002291	0.002041	0.204098
30074	Huiloapan de Cuauhtémoc	3,424,012	2,676,612	0.001095	0.000856	0.000762	0.076241
30075	Ignacio de la Llave	3,994,074	4,737,874	0.001470	0.001744	0.001554	0.155399
30076	Ilamatlán	496,804	340,319	0.000768	0.000526	0.000469	0.046872
30077	Isla	39,237,011	36,842,320	0.014532	0.013645	0.012158	1.215778
30078	Ixcatepec	2,497,321	2,403,531	0.001418	0.001365	0.001216	0.121631
30079	Ixhuacán de los Reyes	1,723,328	2,147,711	0.001545	0.001926	0.001716	0.171573
30080	Ixhuatlán del Café	6,163,101	5,769,904	0.003341	0.003128	0.002787	0.278721
30081	Ixhuatlancillo	7,945,819	8,743,174	0.001827	0.002010	0.001791	0.179084
30082	Ixhuatlán del Sureste	8,766,174	6,325,022	0.003739	0.002697	0.002404	0.240353
30083	Ixhuatlán de Madero	5,589,761	4,696,663	0.002111	0.001773	0.001580	0.158009
30084	Ixmiquilpan	1,902,390	1,921,835	0.001429	0.001443	0.001286	0.128611
30085	Ixtaczoquitlán	37,774,831	45,757,409	0.028624	0.034673	0.030895	3.089453
30086	Jalacingo	15,541,784	14,760,624	0.003545	0.003367	0.003000	0.300024
30087	Xalapa	390,470,455	420,696,738	0.056093	0.060435	0.053849	5.384917
30088	Jalcomulco	215,225	190,176	0.000514	0.000454	0.000405	0.040461
30089	Jáltipan	12,797,041	15,032,805	0.003401	0.003995	0.003560	0.355993
30090	Jamapa	6,217,967	6,572,160	0.002005	0.002119	0.001888	0.188826
30091	Jesús Carranza	7,797,342	8,219,062	0.002284	0.002407	0.002145	0.214477
30092	Xico	11,895,314	12,152,218	0.003192	0.003261	0.002906	0.290557
30093	Jilotepec	2,530,924	2,749,735	0.001365	0.001483	0.001321	0.132124
30094	Juan Rodríguez Clara	10,091,313	9,461,997	0.005292	0.004962	0.004421	0.442102
30095	Juchique de Ferrer	2,899,036	2,701,397	0.002840	0.002647	0.002358	0.235841
30096	Landeroy y Coss	484,427	497,913	0.000716	0.000736	0.000656	0.065572
30097	Lerdo de Tejada	10,708,090	7,215,533	0.006666	0.004492	0.004002	0.400228
30098	Magdalena	220,279	226,999	0.001599	0.001647	0.001468	0.146781
30099	Maltrata	6,685,062	7,943,819	0.002286	0.002716	0.002420	0.242040
30100	Manlio Fabio Altamirano	8,795,641	12,793,160	0.002228	0.003241	0.002888	0.288810
30101	Mariano Escobedo	10,535,106	13,394,886	0.002766	0.003516	0.003133	0.313324
30102	Martínez de la Torre	65,259,645	62,869,077	0.014169	0.013650	0.012163	1.216255
30103	Mecatlán	2,392,244	2,414,660	0.002541	0.002565	0.002285	0.228534
30104	Mecayapan	1,174,669	1,630,126	0.000672	0.000933	0.000831	0.083108
30105	Medellín de Bravo	113,914,600	140,174,922	0.007534	0.009271	0.008261	0.826100
30106	Miahuatlán	1,079,292	976,755	0.001133	0.001025	0.000913	0.091325
30107	Las Minas	353,367	205,485	0.001646	0.000957	0.000853	0.085298
30108	Minatitlán	188,330,939	217,679,099	0.038438	0.044428	0.039587	3.958668
30109	Misantla	30,056,903	32,568,694	0.005728	0.006207	0.005531	0.553069
30110	Mixtla de Altamirano	878,533	936,384	0.000701	0.000747	0.000665	0.066546
30111	Molacacán	3,330,217	3,351,934	0.000552	0.000556	0.000495	0.049529
30112	Naolinco	5,833,251	7,409,526	0.000625	0.000794	0.000708	0.070780
30113	Naranja	1,062,995	1,395,493	0.000682	0.000895	0.000798	0.079788
30114	Nautla	4,252,851	4,896,329	0.001808	0.002081	0.001855	0.185460
30115	Nogales	16,055,924	18,598,306	0.004348	0.005036	0.004487	0.448734
30116	Oluta	6,393,712	7,065,516	0.002304	0.002546	0.002269	0.226867
30117	Omealca	4,638,178	4,638,178	0.001914	0.001914	0.001706	0.170574
30118	Orizaba	265,663,936	287,841,810	0.035888	0.038884	0.034647	3.464701
30119	Otatitlán	2,089,035	2,267,613	0.001307	0.001419	0.001264	0.126426
30120	Oteapan	2,030,913	2,160,892	0.001544	0.001643	0.001464	0.146380

Tabla 4. Cálculos realizados con base en las variables de la Tabla 3 para la determinación del Coeficiente de Participación Municipal (CPM), ejercicio fiscal 2026

Clave municipal INEGI	Nombre del municipio	2023		2024		2025		Porcentaje del CPM
		RID _{i,t-2}	RID _{i,t-1}	CPM _{i,t-1}	$B_i = (CPM_{i,t-1}) / (RID_{i,t-1} / RID_{i,t-2})$	CPM _{i,t}	CPM % = (CPM) * 100	
		G = A+B+C	H = D+E+F	I	J = (I*H)/G	CPM = J/ΣJ		
30121	Ozuluama de Mascareñas	9,738,180	9,217,179	0.001521	0.001440	0.001283	0.128299	
30122	Pajapan	1,885,202	2,319,565	0.003119	0.003838	0.003419	0.341947	
30123	Pánuco	41,511,313	42,997,841	0.009860	0.010213	0.009100	0.910022	
30124	Papantla	52,661,938	61,584,431	0.014918	0.017445	0.015544	1.554429	
30125	Paso del Macho	7,307,678	7,256,541	0.002248	0.002233	0.001989	0.198933	
30126	Paso de Ovejas	16,464,323	15,429,153	0.002868	0.002687	0.002395	0.239453	
30127	La Perla	2,190,608	2,142,471	0.002183	0.002135	0.001902	0.190242	
30128	Perote	20,351,333	21,957,746	0.003565	0.003846	0.003427	0.342712	
30129	Platón Sánchez	2,436,976	2,248,781	0.001879	0.001734	0.001545	0.154468	
30130	Playa Vicente	13,666,388	12,488,682	0.001745	0.001594	0.001421	0.142070	
30131	Poza Rica de Hidalgo	149,475,489	151,669,774	0.022030	0.022353	0.019917	1.991710	
30132	Las Vigas de Ramírez	4,869,483	4,804,289	0.002429	0.002397	0.002135	0.213542	
30133	Pueblo Viejo	18,906,443	24,968,016	0.002518	0.003325	0.002963	0.296302	
30134	Puente Nacional	9,804,401	8,460,160	0.002940	0.002537	0.002261	0.226074	
30135	Rafael Delgado	4,775,674	5,106,223	0.001606	0.001718	0.001530	0.153040	
30136	Rafael Lucio	2,125,519	3,031,178	0.001301	0.001856	0.001653	0.165333	
30137	Los Reyes	442,667	419,821	0.000639	0.000606	0.000540	0.053998	
30138	Río Blanco	21,115,938	22,585,068	0.005485	0.005867	0.005227	0.522734	
30139	Saltabarranca	2,080,856	2,266,715	0.001368	0.001491	0.001328	0.132821	
30140	San Andrés Tenejapan	983,591	1,051,398	0.001273	0.001361	0.001213	0.121295	
30141	San Andrés Tuxtla	44,901,271	58,251,703	0.003476	0.004510	0.004019	0.401857	
30142	San Juan Evangelista	9,337,394	12,269,443	0.002944	0.003868	0.003446	0.344636	
30143	Santiago Tuxtla	8,687,511	9,547,508	0.002196	0.002413	0.002150	0.215044	
30144	Sayula de Alemán	5,402,091	11,022,132	0.001818	0.003708	0.003304	0.330431	
30145	Soconusco	4,881,024	5,125,729	0.001844	0.001936	0.001725	0.172514	
30146	Sochiapa	718,278	796,910	0.000190	0.000211	0.000188	0.018779	
30147	Soledad Atzompa	444,465	395,509	0.001147	0.001020	0.000909	0.090928	
30148	Soledad de Doblado	6,992,769	6,373,013	0.002698	0.002459	0.002191	0.219121	
30149	Soteapan	1,623,508	1,441,366	0.001858	0.001650	0.001470	0.146991	
30150	Tamalín	3,305,773	3,844,633	0.002229	0.002592	0.002310	0.230958	
30151	Tamiahua	5,914,499	4,373,381	0.002578	0.001906	0.001698	0.169850	
30152	Tampico Alto	6,487,076	6,616,000	0.002151	0.002193	0.001954	0.195432	
30153	Tancoco	1,376,701	1,500,521	0.000181	0.000197	0.000176	0.017551	
30154	Tantíma	2,700,931	2,508,651	0.001272	0.001181	0.001052	0.105236	
30155	Tantoyuca	18,197,917	18,726,709	0.004930	0.005073	0.004520	0.452022	
30156	Tatatila	1,159,813	1,364,120	0.001147	0.001349	0.001202	0.120190	
30157	Castillo de Teayo	3,454,179	3,644,911	0.001663	0.001754	0.001563	0.156314	
30158	Tecolutla	10,408,257	10,506,074	0.003178	0.003208	0.002858	0.285845	
30159	Tehuipango	2,398,386	2,430,402	0.001245	0.001261	0.001124	0.112373	
30160	Álamo Temapache	20,839,423	21,765,155	0.005015	0.005238	0.004667	0.466718	
30161	Tempoal	6,196,845	5,908,631	0.002015	0.001921	0.001712	0.171206	
30162	Tenampa	566,449	644,011	0.001003	0.001141	0.001017	0.101657	
30163	Tenochtitlán	1,419,507	1,499,925	0.001311	0.001386	0.001235	0.123455	
30164	Teocelo	6,498,078	6,591,217	0.002289	0.002322	0.002069	0.206872	
30165	Tepatlixco	1,161,850	1,220,934	0.001167	0.001226	0.001093	0.109252	
30166	Tepetlán	1,330,517	1,187,487	0.001211	0.001080	0.000963	0.096273	
30167	Tepetzintla	3,254,508	3,346,700	0.002031	0.002089	0.001861	0.186138	
30168	Tequila	1,411,132	1,584,736	0.000989	0.001110	0.000989	0.098921	
30169	José Azueta	4,695,813	4,056,607	0.002752	0.002377	0.002118	0.211822	
30170	Texcatepec	268,507	293,033	0.000516	0.000563	0.000501	0.050141	

Tabla 4. Cálculos realizados con base en las variables de la Tabla 3 para la determinación del Coeficiente de Participación Municipal (CPM), ejercicio fiscal 2026

Clave municipal INEGI	Nombre del municipio	2023		2024		2025	
		RID _{i,t-2}	RID _{i,t-1}	CPM _{i,t-1}	$B_i = \frac{CPM_{i,t-1} - 1}{RID_{i,t-1} / RID_{i,t-2}}$	CPM _{i,t}	Porcentaje del CPM
		G = A+B+C	H = D+E+F	I	J = (I*H)/G	CPM = J/ΣJ	CPM % = (CPM)*100
30171	Texhuacán	616,235	679,157	0.001930	0.002127	0.001895	0.189549
30172	Texistepec	3,668,217	3,779,319	0.002132	0.002196	0.001957	0.195701
30173	Tezonapa	12,950,475	17,693,942	0.005421	0.007406	0.006599	0.659933
30174	Tierra Blanca	41,068,986	45,329,694	0.004957	0.005471	0.004875	0.487513
30175	Tihuatlán	23,834,214	22,236,088	0.003476	0.003243	0.002889	0.288947
30176	Tlacojalpan	1,465,667	1,751,086	0.001608	0.001921	0.001712	0.171204
30177	Tlacolulan	2,006,137	1,882,480	0.001535	0.001440	0.001284	0.128352
30178	Tlacotalpan	4,800,026	7,575,902	0.001946	0.003071	0.002736	0.273645
30179	Tlacoatepec de Mejía	1,064,639	899,471	0.001268	0.001071	0.000955	0.095463
30180	Tlachichilco	817,645	823,996	0.001004	0.001012	0.000902	0.090173
30181	Tlalixcoyan	11,698,918	15,358,474	0.003862	0.005069	0.004517	0.451704
30182	Tlalnahuayocan	5,743,820	5,698,074	0.001658	0.001645	0.001466	0.146552
30183	Tlapacoyan	23,279,034	27,818,923	0.004685	0.005598	0.004988	0.498814
30184	Tlaquilpa	666,250	742,960	0.001867	0.002082	0.001855	0.185490
30185	Tlilapan	961,516	1,018,294	0.000828	0.000876	0.000781	0.078088
30186	Tomatlán	3,288,315	3,656,946	0.002494	0.002773	0.002471	0.247121
30187	Tonayán	644,909	697,431	0.001308	0.001414	0.001260	0.126029
30188	Totutla	2,755,571	2,747,246	0.001433	0.001428	0.001273	0.127275
30189	Tuxpan	134,705,012	136,774,828	0.045269	0.045965	0.040956	4.095584
30190	Tuxtilla	823,097	768,432	0.000501	0.000468	0.000417	0.041707
30191	Ursulo Galván	21,353,863	23,913,098	0.005132	0.005747	0.005121	0.512115
30192	Vega de Alatorre	4,166,870	4,271,517	0.002119	0.002172	0.001935	0.193524
30193	Veracruz	607,316,874	664,069,153	0.106928	0.116921	0.104179	10.417939
30194	Villa Aldama	1,888,474	1,888,474	0.001197	0.001197	0.001066	0.106615
30195	Xoxocotla	120,275	88,301	0.002878	0.002113	0.001882	0.188245
30196	Yanga	6,331,588	6,989,551	0.001400	0.001545	0.001377	0.137698
30197	Yecuatla	2,801,177	3,019,706	0.001418	0.001529	0.001362	0.136244
30198	Zacualpan	908,240	1,158,408	0.000883	0.001126	0.001003	0.100321
30199	Zaragoza	3,164,446	2,838,329	0.002132	0.001912	0.001704	0.170404
30200	Zentla	2,234,522	2,296,679	0.000101	0.000104	0.000093	0.009278
30201	Zongolica	6,822,612	7,948,780	0.002609	0.003040	0.002709	0.270852
30202	Zontecomatlán de López y Fuentes	828,077	959,674	0.001163	0.001348	0.001201	0.120129
30203	Zozocolco de Hidalgo	2,675,065	3,065,058	0.001569	0.001798	0.001602	0.160187
30204	Agua Dulce	13,911,514	17,028,550	0.003920	0.004798	0.004276	0.427552
30205	El Higo	4,911,687	4,343,814	0.004105	0.003630	0.003235	0.323464
30206	Nanchital de Lázaro Cárdenas del Río	15,854,682	16,567,814	0.003551	0.003710	0.003306	0.330601
30207	Tres Valles	9,335,571	8,799,445	0.003923	0.003697	0.003294	0.329440
30208	Carlos A. Carrillo	4,898,871	4,738,000	0.000599	0.000580	0.000517	0.051655
30209	Tatahuicapan de Juárez	1,647,901	3,781,804	0.001387	0.003184	0.002837	0.283691
30210	Uxpanapa	7,369,920	5,411,529	0.002336	0.001715	0.001528	0.152822
30211	San Rafael	7,019,433	7,203,743	0.003274	0.003360	0.002994	0.299357
30212	Santiago Sochiapan	935,477	985,803	0.002303	0.002427	0.002162	0.216230
TOTAL		4,466,801,070	4,969,772,912	1	1.122301	1	100

SÉPTIMO. Apartado A. De conformidad con los Artículos 2o último párrafo y 2-A, antepenúltimo párrafo de la Ley de Coordinación Fiscal y de acuerdo con lo previsto en el Artículo 7 de la Ley de Coordinación Fiscal para el Estado y los Municipios de Veracruz de Ignacio de la Llave, los factores de

distribución que se aplicarán al monto excedente de fondos participables corresponden al Fondo General de Participaciones, Fondo de Fomento Municipal, del Impuesto Especial sobre Producción y Servicios, Fondo de Extracción de Hidrocarburos, de los Incentivos por el Impuesto Sobre Automóviles Nuevos, Fondo de Fiscalización y Recaudación y del Fondo de Compensación del Impuesto Sobre Automóviles Nuevos, mediante la aplicación de los valores del Índice Municipal de Pobreza (IMP) y del Coeficiente de Participación Municipal (CPM) siguientes:

Apartado B. De conformidad con el último párrafo del Artículo 7 de la Ley de Coordinación Fiscal para el Estado y los Municipios de Veracruz de Ignacio de la Llave, para el ejercicio 2026 la distribución de los fondos cuyo excedente es igual o menor a cero se realizará aplicando el coeficiente publicado en el "Acuerdo por el que se da a conocer el calendario de entrega, porcentaje, fórmulas y variables utilizadas, así como los montos estimados que recibirá cada municipio del Estado de Veracruz de Ignacio de la Llave, por concepto del Fondo General de Participaciones, del Fondo de Fomento Municipal, de los Incentivos por el Impuesto sobre Automóviles Nuevos, del Impuesto Especial sobre Producción y Servicios, del Fondo de Fiscalización y Recaudación, del Fondo de Compensación del Impuesto sobre Automóviles Nuevos y del Fondo de Extracción de Hidrocarburos, para el ejercicio fiscal de 2021" como se enlista a continuación:

MUNICIPIO	FACTOR	MUNICIPIO	FACTOR
Acajete	0.00144017889	Boca del Río	0.02465583133
Acatlán	0.00148295939	Calchahuaco	0.00141787444
Acayucan	0.00800621175	Camarón de Tejeda	0.00113071127
Actopan	0.00419915967	Camerino Z. Mendoza	0.00480314273
Acula	0.00109833429	Carlos A. Carrillo	0.00108022996
Acultzingo	0.00160067111	Carrillo Puerto	0.00161302792
Agua Dulce	0.01003961907	Castillo de Teayo	0.00214219032
Álamo Temapache	0.00801186048	Catemaco	0.00437006538
Alpatláhuac	0.00131527721	Cazones de Herrera	0.00271083965
Alto Lucero de Gutiérrez Barrios	0.00369198132	Cerro Azul	0.00368491815
Altotonga	0.00318660341	Chacaltianguis	0.00204352637
Alvarado	0.00453995489	Chalma	0.00200834068
Amatitlán	0.00127152484	Chiconamel	0.00125949394
Amatlán de los Reyes	0.00320090329	Chiconquiaco	0.00158277425
Ángel R. Cabada	0.00395323005	Chicontepec	0.00304921088
Apazapan	0.00103181939	Chinameca	0.00214346854
Aquila	0.00102477504	Chinampa de Gorostiza	0.00167097729
Astacinga	0.00136133278	Chocamán	0.00166107277
Atlahuilco	0.00142549775	Chontla	0.00184956981
Atoyac	0.00377390147	Chumatlán	0.00130071904
Atzacan	0.00181851935	Citlaltépetl	0.00136162529
Atzalan	0.00360744287	Coacoatzintla	0.00137757831
Ayahualulco	0.00176388309	Coahuatlán	0.00127827250
Banderilla	0.00249236372	Coatepec	0.00659188234
Benito Juárez	0.00180899249	Coatzacoalcos	0.08125811533

MUNICIPIO	FACTOR	MUNICIPIO	FACTOR
Coatzintla	0.00323750264	Juan Rodríguez Clara	0.00387307071
Coetzala	0.00101108256	Juchique de Ferrer	0.00315625844
Colipa	0.00147907244	La Antigua	0.00445059098
Comapa	0.00186759370	La Perla	0.00165090802
Córdoba	0.02995025750	Landero y Coss	0.00118931605
Cosamaloapan	0.00812963294	Las Choapas	0.00805675342
Cosautlán de Carvajal	0.00252836870	Las Minas	0.00126676044
Coscomatepec	0.00227579303	Las Vigas de Ramírez	0.00201133164
Cosoleacaque	0.01499659786	Lerdo de Tejada	0.00388242035
Cotaxtla	0.00671078338	Los Reyes	0.00135172196
Coxquihui	0.00145545963	Magdalena	0.00115745503
Coyutla	0.00170502210	Maltrata	0.00146921053
Cuichapa	0.00213604972	Manlio Fabio Altamirano	0.00219767731
Cuitláhuac	0.00326320606	Mariano Escobedo	0.00214112211
El Higo	0.00448053654	Martínez de la Torre	0.01185674852
Emiliano Zapata	0.00458937766	Mecatlán	0.00169099117
Espinal	0.00174259177	Mecayapan	0.00141657090
Filomeno Mata	0.00158470437	Medellín	0.00341068462
Fortín	0.00452589326	Miahuatlán	0.00146276434
Gutiérrez Zamora	0.00507817517	Minatitlán	0.02077915837
Hidalgotitlán	0.00243613913	Misantla	0.00539639499
Huatusco	0.00561690188	Mixtla de Altamirano	0.00133430472
Huayacocotla	0.00198519134	Moloacán	0.00391767995
Hueyapan de Ocampo	0.00383787129	Nanchital de Lázaro Cárdenas del Río	0.01031268460
Huiloapan de Cuauhtémoc	0.00140914775	Naolinco	0.00188766984
Ignacio de la Llave	0.00264207947	Naranjal	0.00108041633
Ilamatlán	0.00127118522	Naranjos Amatlán	0.00359472020
Isla	0.00482318602	Nautla	0.00224156051
Ixcatepec	0.00160732806	Nogales	0.00429936601
Ixhuacán de los Reyes	0.00179309046	Oluta	0.00257484394
Ixhuatlán de Madero	0.00257570767	Omealca	0.00209280825
Ixhuatlán del Café	0.00258313730	Orizaba	0.03188751675
Ixhuatlán del Sureste	0.00233021071	Otatitlán	0.00190111272
Ixhuatlancillo	0.00143909009	Oteapan	0.00185666687
Ixmatalhuacan	0.00201326908	Ozuluama	0.00463599512
Ixtaczoquitlán	0.01487963872	Pajapan	0.00140146134
Jalacingo	0.00211986406	Pánuco	0.00836683404
Jalcomulco	0.00130100998	Papantla	0.01562085073
Jáltipan	0.00461445297	Paso de Ovejas	0.00313622556
Jamapa	0.00139992931	Paso del Macho	0.00261829530
Jesús Carranza	0.00319662576	Perote	0.00361239713
Jilotepec	0.00154720639	Platón Sánchez	0.00213703326
José Azueta	0.00351065013	Playa Vicente	0.00474026189

MUNICIPIO	FACTOR	MUNICIPIO	FACTOR
Poza Rica de Hidalgo	0.02598330256	Texistepec	0.00222942586
Pueblo Viejo	0.00380541096	Tezonapa	0.00388768853
Puente Nacional	0.00238166485	Tierra Blanca	0.01140911971
Rafael Delgado	0.00133965572	Tihuatlán	0.00653002171
Rafael Lucio	0.00144363248	Tlachichilco	0.00148747866
Río Blanco	0.00591111466	Tlacojalpan	0.00166039476
Saltabarranca	0.00146099076	Tlacolulan	0.00138080343
San Andrés Tenejapan	0.00121111480	Tlacotalpan	0.00277181798
San Andrés Tuxtla	0.00773342114	Tlacotepec de Mejía	0.00138788325
San Juan Evangelista	0.00330956704	Tlalixcoyan	0.00336575616
San Rafael	0.00433208682	Tlalnahuayocan	0.00141059087
Santiago Sochiapan	0.00322095348	Tlaltetela	0.00134522826
Santiago Tuxtla	0.00425594720	Tlapacoyan	0.00450260156
Sayula de Alemán	0.00357720918	Tlaquilpa	0.00151690384
Sochiapa	0.00099132132	Tlilapan	0.00104630501
Soconusco	0.00175947552	Tomatlán	0.00171075984
Soledad Atzompa	0.00175396723	Tonayán	0.00144373290
Soledad de Doblado	0.00290426888	Totutla	0.00150913864
Soteapan	0.00197256661	Tres Valles	0.00469328136
Tamalín	0.00224008116	Tuxpan	0.02581257874
Tamiahua	0.00295328011	Tuxtilla	0.00097862054
Tampico Alto	0.00225576905	Úrsulo Galván	0.00317175517
Tancoco	0.00104178473	Uxpanapa	0.00152427411
Tantima	0.00183867042	Vega de Alatorre	0.00362537120
Tantoyuca	0.00523841862	Veracruz	0.09387125717
Tatahuicapan de Juárez	0.00127129223	Villa Aldama	0.00160870817
Tatatila	0.00126905457	Xalapa	0.06579315133
Tecolutla	0.00351197772	Xico	0.00244945340
Tehuipango	0.00177428077	Xoxocotla	0.00138293145
Tempoal	0.00468356179	Yanga	0.00188256522
Tenampa	0.00125643278	Yecuatla	0.00212464922
Tenochtítlán	0.00147902493	Zacualpan	0.00164600760
Teocelo	0.00254854425	Zaragoza	0.00161183264
Tepatlaxco	0.00148500870	Zentla	0.00155196480
Tepetlán	0.00131306180	Zongolica	0.00290134117
Tepetzintla	0.00163956800	Zontecomatlán	0.00144388400
Tequila	0.00165012546	Zozocolco de Hidalgo	0.00168944916
Texcatepec	0.00165208201	TOTAL	1.00000000
Texhuacán	0.00119989729		

OCTAVO. De conformidad con el Artículo Tercero Transitorio de la Ley de Coordinación Fiscal para el Estado y los Municipios de Veracruz de Ignacio de la Llave, para el ejercicio 2026 la distribución a los municipios de la entidad, de los Ingresos derivados de la aplicación del Artículo 4-A de la Ley de Coordinación Fiscal, el 70% se efectuará con base en el factor de distribución del Fondo de Aportaciones para el Fortalecimiento de los Municipios y las Demarcaciones Territoriales del Distrito Federal (FORTAMUNDF) y el 30% con base en el factor del Fondo de Infraestructura Social Municipal (FISM) vigentes:

MUNICIPIO	FACTOR FORTAMUNDF	MUNICIPIO	FACTOR FORTAMUNDF
Acajete	0.00120321302	Boca del Río	0.01792850650
Acatlán	0.00042678652	Calchualco	0.00169933219
Acayucan	0.01002346768	Camarón de Tejeda	0.00081090678
Actopan	0.00517725160	Camerino Z. Mendoza	0.00518878637
Acula	0.00065152850	Carlos A. Carrillo	0.00289932043
Acultzingo	0.00286508821	Carrillo Puerto	0.00234267472
Agua Dulce	0.00547020997	Castillo de Teayo	0.00249858017
Álamo Temapache	0.01330467584	Catemaco	0.00613339727
Alpatláhuac	0.00128221999	Cazones de Herrera	0.00302893156
Alto Lucero de Gutiérrez Barrios	0.00349565567	Cerro Azul	0.00310210914
Altotonga	0.00796692969	Chacaltianguis	0.00142150545
Alvarado	0.00707403921	Chalma	0.00167775100
Amatitlán	0.00097561835	Chiconamel	0.00081983693
Amatlán de los Reyes	0.00582381890	Chiconquiaco	0.00172165755
Ángel R. Cabada	0.00419704415	Chicontepec	0.00667999656
Apazapan	0.00058405629	Chinameca	0.00198075579
Aquila	0.00024533093	Chinampa de Gorostiza	0.00201957711
Astacinga	0.00085692184	Chocamán	0.00258465684
Atlahuilco	0.00143589291	Chontla	0.00165691400
Atoyac	0.00290986296	Chumatlán	0.00049711141
Atzacan	0.00280939883	Citlaltépetl	0.00138479263
Atzalan	0.00609978519	Coacoatzintla	0.00136656025
Ayahualulco	0.00337571886	Coahuilán	0.00101406758
Banderilla	0.00322390640	Coatepec	0.01164776184
Benito Juárez	0.00199936025	Coatzacoalcos	0.03853580846

MUNICIPIO	FACTOR FORTAMUNDF	MUNICIPIO	FACTOR FORTAMUNDF
Coatzintla	0.00682362306	Juan Rodríguez Clara	0.00475865105
Coetzala	0.00029209016	Juchique de Ferrer	0.00186776464
Colipa	0.00071230310	La Antigua	0.00355742251
Comapa	0.00246521615	La Perla	0.00350483388
Córdoba	0.02539150314	Landero y Coss	0.00019137797
Cosamaloapan	0.00678901875	Las Choapas	0.01005633557
Cosautlán de Carvajal	0.00200518965	Las Minas	0.00036390341
Coscomatepec	0.00737617579	Las Vigas de Ramírez	0.00251780479
Cosoleacaque	0.01623587192	Lerdo de Tejada	0.00237182172
Cotaxtla	0.00273485692	Los Reyes	0.00078237993
Coxquihui	0.00202577860	Magdalena	0.00040917429
Coyutla	0.00286459209	Maltrata	0.00227309401
Cuichapa	0.00147210961	Manlio Fabio Altamirano	0.00296654458
Cuitláhuac	0.00348213642	Mariano Escobedo	0.00479623207
El Higo	0.00240642603	Martínez de la Torre	0.01349965067
Emiliano Zapata	0.01060318293	Mecatlán	0.00158745731
Espinal	0.00332771933	Mecayapan	0.00212512646
Filomeno Mata	0.00237876739	Medellín	0.01180788430
Fortín	0.00823210538	Miahuatlán	0.00060042823
Gutiérrez Zamora	0.00298725755	Minatitlán	0.01795653723
Hidalgotitlán	0.00226664446	Misantla	0.00815632318
Huatusco	0.00743186516	Mixtla de Altamirano	0.00150386123
Huayacocotla	0.00270335336	Moloacán	0.00204562337
Hueyapan de Ocampo	0.00516832145	Nanchital de Lázaro Cárdenas del Río	0.00362278621
Huiloapan de Cuauhtémoc	0.00090454928	Naolinco	0.00283222031
Ignacio de la Llave	0.00204959232	Naranjal	0.00057227346
Ilamatlán	0.00165914653	Naranjos Amatlán	0.00332933172
Isla	0.00530934333	Nautla	0.00125642180
Ixcatepec	0.00153536480	Nogales	0.00462804768
Ixhuacán de los Reyes	0.00141232725	Oluta	0.00211185528
Ixhuatlán de Madero	0.00630517853	Omealca	0.00294856026
Ixhuatlán del Café	0.00286905716	Orizaba	0.01527823789
Ixhuatlán del Sureste	0.00196351564	Otatitlán	0.00070089236
Ixhuatlancillo	0.00338539318	Oteapan	0.00210987080
Ixmatlahuacan	0.00069134206	Ozuluama	0.00282242196
Ixtaczoquitlán	0.00917870076	Pajapan	0.00223886178
Jalacingo	0.00580385011	Pánuco	0.01192980559
Jalcomulco	0.00062684657	Papantla	0.01983360411
Jáltipan	0.00479610804	Paso de Ovejas	0.00414780432
Jamapa	0.00138069965	Paso del Macho	0.00395580620
Jesús Carranza	0.00353782580	Perote	0.00960387489
Jilotepec	0.00205703411	Platón Sánchez	0.00223910984
José Azueta	0.00281659256	Playa Vicente	0.00487771965

MUNICIPIO	FACTOR FORTAMUNDF	MUNICIPIO	FACTOR FORTAMUNDF
Poza Rica de Hidalgo	0.02349831239	Texistepec	0.00247129361
Pueblo Viejo	0.00718244125	Tezonapa	0.00676421279
Puente Nacional	0.00292015743	Tierra Blanca	0.01185749622
Rafael Delgado	0.00299246680	Tihuatlán	0.01150078653
Rafael Lucio	0.00103478056	Tlachichilco	0.00135192474
Río Blanco	0.00518382518	Tlacojalpan	0.00055676974
Saltabarranca	0.00075980651	Tlacolulan	0.00144928812
San Andrés Tenejapan	0.00038870937	Tlacotalpan	0.00159973626
San Andrés Tuxtla	0.02014591113	Tlacotepec de Mejía	0.00053134363
San Juan Evangelista	0.00404721616	Tlalixcoyan	0.00468770601
San Rafael	0.00376442823	Tlalnelhuayocan	0.00243892184
Santiago Sochiapan	0.00162007715	Tlaltetela	0.00204463113
Santiago Tuxtla	0.00708024070	Tlapacoyan	0.00761257657
Sayula de Alemán	0.00401856528	Tlaquilpa	0.00098392834
Sochiapa	0.00048681694	Tlilapan	0.00068811729
Soconusco	0.00205566978	Tomatlán	0.00089264242
Soledad Atzompa	0.00304840424	Tonayán	0.00075720188
Soledad de Doblado	0.00348895806	Totutla	0.00213542094
Soteapan	0.00426476441	Tres Valles	0.00557861200
Tamalín	0.00144259052	Tuxpan	0.01917500591
Tamiahua	0.00271650051	Tuxtilla	0.00028005927
Tampico Alto	0.00143390843	Úrsulo Galván	0.00373292466
Tancoco	0.00071875265	Uxpanapa	0.00383140432
Tantima	0.00148724124	Vega de Alatorre	0.00250589793
Tantoyuca	0.01239789402	Veracruz	0.07531200625
Tatahuicapan de Juárez	0.00186590420	Villa Aldama	0.00154938017
Tatatila	0.00074926398	Xalapa	0.06059239854
Tecolutla	0.00304505543	Xico	0.00491443247
Tehuipango	0.00368194842	Xoxocotla	0.00073177578
Tempoal	0.00426761710	Yanga	0.00222038134
Tenampa	0.00079974410	Yecuatla	0.00138975382
Tenochtitlán	0.00062511015	Zacualpan	0.00084191423
Teocelo	0.00210317319	Zaragoza	0.00147583050
Tepatlaxco	0.00110696590	Zentla	0.00156041882
Tepetlán	0.00116650020	Zongolica	0.00558481349
Tepetzintla	0.00181319154	Zontecomatlán	0.00181629228
Tequila	0.00202701890	Zozocolco de Hidalgo	0.00180140871
Texcatepec	0.00134249847	TOTAL	1.00000000
Texhuacán	0.00069146609		

MUNICIPIO	FACTOR FISM		MUNICIPIO	FACTOR FISM	
	80%	20%		80%	20%
Acajete	0.00149303267	0.00295720653	Chocamán	0.00583530505	0.00212953233
Acatlán	0.00032640169	0.00726283826	Chontla	0.00211875640	0.00666155825
Acayucan	0.00920879135	0.00603588927	Chumatlán	0.00140454228	0.00613238559
Actopan	0.00289693738	0.00458059963	Citlaltépetl	0.00337032782	0.00342306823
Acula	0.00029448527	0.00685673534	Coacoatzintla	0.00173755532	0.00328239129
Acultzingo	0.00645369404	0.00309990196	Coahuatlán	0.00290606826	0.00673280486
Agua Dulce	0.00290115094	0.00494410747	Coatepec	0.00497165974	0.00306840928
Álamo Temapache	0.01178555434	0.00662444251	Coatzacoalcos	0.01229445650	0.00379837169
Alpatláhuac	0.00289344785	0.00355195105	Coatzintla	0.00432271751	0.00563854576
Alto Lucero de Gutiérrez Barrios	0.00086936403	0.01144969950	Coetzala	0.00052874197	0.00490135312
Altotonga	0.01538732863	0.00297204131	Colipa	0.00090563347	0.00499910610
Alvarado	0.00135290608	0.00788036924	Comapa	0.00491671074	0.00280303122
Amatitlán	0.00027011846	0.00453201107	Córdoba	0.00901639351	0.00525322454
Amatlán de los Reyes	0.00392141195	0.00350616441	Cosamaloapan	0.00328588029	0.00623443918
Ángel R. Cabada	0.00337333198	0.00423041677	Cosautlán de Carvajal	0.00187656348	0.00402855827
Apazapan	0.00022790527	0.00671091719	Coscomatepec	0.01980695066	0.00261768841
Aquila	0.00062190472	0.00488197788	Cosoleacaque	0.00901227329	0.00525016854
Astacinga	0.00234867415	0.00646631344	Cotaxtla	0.00239989146	0.00411592632
Atlahuilco	0.00469930419	0.00279599102	Coxquihui	0.00630197318	0.00349550426
Atoyac	0.00151158468	0.00550943977	Coyutla	0.00620246600	0.00421994462
Atzacan	0.00638317478	0.00267809409	Cuichapa	0.00181904830	0.00311002303
Atzalan	0.00719012369	0.00553038622	Cuitláhuac	0.00185868222	0.00437345524
Ayahualulco	0.00579207209	0.00266659319	El Higo	0.00118606362	0.00507251522
Banderilla	0.00101672341	0.00398627663	Emiliano Zapata	0.00403665229	0.00498112452
Benito Juárez	0.00431003435	0.00500978753	Espinal	0.00580626071	0.00497555567
Boca del Río	0.00378380182	0.00335240756	Filomeno Mata	0.00788811469	0.00398225383
Calcahualco	0.00475662273	0.00552924861	Fortín	0.00543680468	0.00266696069
Camarón de Tejeda	0.00055016182	0.00655119259	Gutiérrez Zamora	0.00184456438	0.00670584669
Camerino Z. Mendoza	0.00734535889	0.00264556238	Hidalgotitlán	0.00370011527	0.00495137158
Carlos A. Carrillo	0.00070103202	0.00589488147	Huatusco	0.00776947988	0.00412921351
Carrillo Puerto	0.00394015521	0.00330393352	Huayacocotla	0.00395218691	0.00298679521
Castillo de Teayo	0.00397320407	0.00471982840	Hueyapan de Ocampo	0.00946955439	0.00410650368
Catemaco	0.01229905066	0.00308624051	Huiloapan de Cuauhtémoc	0.00053336444	0.00467165178
Cazones de Herrera	0.00543445836	0.00379470656	Ignacio de la Llave	0.00238610108	0.00512482234
Cerro Azul	0.00224782509	0.00361521424	Ilamatlán	0.00435794189	0.00657882848
Chacaltianguis	0.00082269306	0.00401647764	Isla	0.00449524178	0.00526884896
Chalma	0.00219587540	0.00515798996	Ixcatepec	0.00267939690	0.00540981179
Chiconamel	0.00136169452	0.00689152114	Ixhuacán de los Reyes	0.00174958868	0.00395227988
Chiconquiaco	0.00360298971	0.00307052736	Ixhuatlán de Madero	0.01876260035	0.00374724842
Chicontepec	0.01187986811	0.00570990157	Ixhuatlán del Café	0.00492208678	0.00307744981
Chinameca	0.00307065768	0.00310189828	Ixhuatlán del Sureste	0.00146281811	0.00378381048
Chinampa de Gorostiza	0.00275642895	0.00448331431	Ixhuatlancillo	0.00437091804	0.00281375231

MUNICIPIO	FACTOR FISM		MUNICIPIO	FACTOR FISM	
	80%	20%		80%	20%
Ixmatalhuacan	0.00025945300	0.00504943096	Oteapan	0.00163770086	0.00651775310
Ixtaczoquitlán	0.00805055731	0.00266817599	Ozuluama	0.00128972958	0.00909130515
Jalacingo	0.00797427341	0.00420223931	Pajapan	0.00632573970	0.00398622398
Jalcomulco	0.00027430147	0.01180762327	Pánuco	0.00542051751	0.00620702794
Jáltipan	0.00524735754	0.00367507791	Papantla	0.03017959710	0.00440756473
Jamapa	0.00102351231	0.00337893606	Paso de Ovejas	0.00265494381	0.00376785067
Jesús Carranza	0.00600261438	0.00409756027	Paso del Macho	0.00281080938	0.00496734594
Jilotepec	0.00143102230	0.00377624464	Perote	0.00766852518	0.00323357350
José Azueta	0.00186335553	0.00728865666	Platón Sánchez	0.00279621774	0.00562972333
Juan Rodríguez Clara	0.00489353553	0.00550826315	Playa Vicente	0.00733254584	0.00420455598
Juchique de Ferrer	0.00193837248	0.00483509066	Poza Rica de Hidalgo	0.01381817862	0.00339384700
La Antigua	0.00105506238	0.00337495820	Pueblo Viejo	0.00391876694	0.00514846709
La Perla	0.01290948426	0.00301265195	Puente Nacional	0.00146202545	0.00442504651
Landero y Coss	0.00008518007	0.01144738628	Rafael Delgado	0.00632427175	0.00375714058
Las Choapas	0.01721752070	0.00391575298	Rafael Lucio	0.00037999966	0.00671010469
Las Minas	0.00060806869	0.00566548384	Río Blanco	0.00126043127	0.00426024056
Las Vigas de Ramírez	0.00287623254	0.00359053564	Saltabarranca	0.00028985148	0.00450287788
Lerdo de Tejada	0.00075122983	0.00452766161	San Andrés Tenejapan	0.00090308774	0.00343418896
Los Reyes	0.00190180511	0.00539268470	San Andrés Tuxtla	0.04862195872	0.00333914226
Magdalena	0.00084149839	0.00541835426	San Juan Evangelista	0.00401053347	0.00630614351
Maltrata	0.00401274033	0.00280655182	San Rafael	0.00156715558	0.00633503705
Manlio Fabio Altamirano	0.00234370133	0.00355693358	Santiago Sochiapan	0.00558593278	0.00329670801
Mariano Escobedo	0.01108881184	0.00233046990	Santiago Tuxtla	0.01247285645	0.00420509327
Martínez de la Torre	0.00887524480	0.00408130174	Sayula de Alemán	0.00841128337	0.00301548544
Mecatlán	0.00494221588	0.00629681381	Sochiapa	0.00053763408	0.00327203960
Mecayapan	0.00488661829	0.00783136443	Soconusco	0.00255156956	0.00322259860
Medellín	0.00510810833	0.00325465128	Soledad Atzompa	0.01237231462	0.00455768473
Miahuatlán	0.00074204597	0.00625401313	Soledad de Doblado	0.00410243240	0.00376668869
Minatitlán	0.01074644612	0.00659171451	Soteapan	0.01427715471	0.00388474170
Misantla	0.00481377281	0.00625025932	Tamalín	0.00159876982	0.00488695724
Mixtla de Altamirano	0.00510777204	0.00573631882	Tamiahua	0.00268299149	0.00679872884
Moloacán	0.00137905031	0.00575815424	Tampico Alto	0.0011891607	0.00552095054
Nanchital de Lázaro Cárdenas del Río	0.00116731276	0.00444555083	Tancoco	0.00066847243	0.00605596205
Naolinco	0.00235677220	0.00262647201	Tantima	0.00258646471	0.00366647260
Naranjal	0.00099759505	0.00436158898	Tantoyuca	0.02798404298	0.00421411359
Naranjos Amatlán	0.00187971169	0.00539382218	Tatahuicapan de Juárez	0.00516949736	0.00414388082
Nautla	0.00058526198	0.00788512920	Tatatila	0.00134866291	0.00503599779
Nogales	0.00428421661	0.00327198166	Tecolutla	0.00286633070	0.00601641042
Oluta	0.00263924203	0.00387394584	Tehuipango	0.01442803109	0.00486303814
Omealca	0.00339581511	0.00484851366	Tempoal	0.00479409039	0.00603652887
Orizaba	0.00266560804	0.00647682881	Tenampa	0.00119089632	0.00388121666
Otatitlán	0.00042760937	0.00835430909	Tenochtitlán	0.00085042322	0.00677188494

MUNICIPIO	FACTOR FISM		MUNICIPIO	FACTOR FISM	
	80%	20%		80%	20%
Teocelo	0.00125164102	0.00385352641	Tonayán	0.00101600270	0.00506624190
Tepatlxco	0.00167132871	0.00470892215	Totutla	0.00307060379	0.00312719799
Tepetlán	0.00106407257	0.00450248517	Tres Valles	0.00436087647	0.00571340601
Tepetzintla	0.00372756872	0.00402561360	Tuxpan	0.00789284157	0.00525867411
Tequila	0.00563352194	0.00311547645	Tuxtilla	0.00008895133	0.00411655271
Texcatepec	0.00412190658	0.00589706799	Úrsulo Galván	0.00097047903	0.00357335530
Texhuacán	0.00178611599	0.00494333144	Uxpanapa	0.00831588960	0.00418953730
Texistepec	0.00482046790	0.00336168360	Vega de Alatorre	0.00163293201	0.00503306882
Tezonapa	0.01101535202	0.00532460868	Veracruz	0.02095946539	0.00377090019
Tierra Blanca	0.00625603923	0.00556221285	Villa Aldama	0.00175719264	0.00286872842
Tihuatlán	0.01408845682	0.00383162398	Xalapa	0.01503849009	0.00420029459
Tlachichilco	0.00219501423	0.00488211702	Xico	0.00542334938	0.00305462370
Tlacojalpan	0.00036868411	0.00860820297	Xoxocotla	0.00209817360	0.00444213631
Tlacolulan	0.00165262176	0.00284603261	Yanga	0.00145024297	0.00335482070
Tlacotalpan	0.00074454984	0.00643181284	Yecuatla	0.00182775439	0.00505394018
Tlacotepec de Mejía	0.00058501403	0.00360487332	Zacualpan	0.00115634221	0.00789960402
Tlalixcoyan	0.00260605917	0.00594374253	Zaragoza	0.00282457144	0.00424706971
Tlalnelhuayocan	0.00327705021	0.00221604117	Zentla	0.00159083207	0.00317538274
Tlaltetela	0.00275966870	0.00360948189	Zongolica	0.01576569760	0.00310656869
Tlapacoyan	0.00563109764	0.00699721011	Zontecomatlán	0.00518962788	0.00382703157
Tlaquilpa	0.00285595675	0.00493043727	Zozocolco de Hidalgo	0.00568802927	0.00411359438
Tlilapan	0.00123308345	0.00460996797	TOTAL	1.000000000	1.000000000
Tomatlán	0.00066112982	0.00444186615			

Las siglas de FISM corresponden a las del FAISMUN consideradas a partir del ejercicio 2024.

La distribución por municipio que resulta de aplicar los factores señalados en los numerales séptimo y octavo del presente acuerdo, es la siguiente:

ANEXO II
PORCENTAJES Y MONTOS ESTIMADOS DE PARTICIPACIONES FEDERALES CORRESPONDIENTES A LOS
MUNICIPIOS DEL ESTADO DE VERACRUZ PARA EL EJERCICIO FISCAL 2026

Nombre del Municipio	Fondo General de Participaciones		Fondo de Fomento Municipal		Impuesto sobre Automóviles Nuevos		Impuesto Especial sobre Producción y Servicios		Fondo de Fiscalización y Recaudación		Art. 4o.-A, Fracción I y II de la Ley de Coordinación Fiscal (Gasolinhas)		Fondo de Compensación del Impuesto sobre Automóviles Nuevos		Fondo de Extracción de Hidrocarburos		Total	
	Porcentaje	Monto (Pesos)	Porcentaje	Monto (Pesos)	Porcentaje	Monto (Pesos)	Porcentaje	Monto (Pesos)	Porcentaje	Monto (Pesos)	Porcentaje	Monto (Pesos)	Porcentaje	Monto (Pesos)	Porcentaje	Monto (Pesos)	Porcentaje	Monto (Pesos)
	Acajete	0.143982	18,422,034	0.143968	4,574,781	0.143971	202,627	0.143984	257,181	0.143984	750,309	0.137801	708,833	0.143994	40,245	0.144002	68,474	0.143797
Acatlán	0.116792	14,943,176	0.103579	3,290,664	0.106489	149,875	0.118256	271,225	0.117844	614,093	0.087286	418,125	0.127460	35,624	0.133927	63,683	0.113358	19,726,465
Acatzaco	0.907060	116,055,086	0.957703	30,235,149	0.941871	1,325,608	0.920716	1,611,336	0.903507	4,708,239	0.958869	4,932,220	0.871008	243,441	0.849169	403,786	0.916650	159,514,985
Actopan	0.382815	48,979,772	0.367254	11,667,477	0.370681	521,704	0.384538	686,852	0.394053	2,001,328	0.459418	2,363,906	0.395378	110,504	0.402994	191,627	0.382270	66,522,458
Acuña	0.098148	12,685,574	0.094666	3,007,484	0.095653	134,624	0.099644	177,981	0.099504	518,324	0.093385	482,275	0.102766	28,722	0.104960	49,909	0.098881	17,085,392
Acutzingo	0.204189	26,125,274	0.222695	7,074,912	0.218619	307,689	0.202140	361,057	0.207716	1,056,369	0.374044	1,892,449	0.189249	52,893	0.180192	85,662	0.212550	36,987,921
Agua Dulce	0.768238	98,293,254	0.669370	21,265,570	0.691144	972,730	0.719187	1,391,764	0.726106	4,044,343	0.482207	2,480,421	0.484058	237,023	0.896446	426,267	0.741936	129,111,372
Alamo Tempalche	0.969245	124,011,438	1.039733	33,031,814	1.024209	1,441,492	0.985439	1,717,297	0.985636	5,021,571	1.253927	6,450,068	0.972338	254,989	0.877839	417,419	0.940384	172,346,089
Alpatláhuac	0.165642	21,183,333	0.179951	5,716,946	0.176799	248,831	0.164058	293,035	0.164504	857,239	0.180510	928,523	0.154091	43,067	0.147088	69,941	0.168665	29,350,916
Alto Lucero de Gutiérrez	0.339914	43,490,776	0.327632	10,408,702	0.330337	464,922	0.341274	609,575	0.340882	1,776,409	0.334259	1,719,392	0.349830	97,774	0.355841	169,205	0.337530	58,736,756
Atzacuba	0.434524	55,595,725	0.483119	15,348,461	0.472417	654,889	0.429142	766,522	0.430656	2,244,179	0.944813	4,860,018	0.395290	110,480	0.371507	176,654	0.458379	79,766,927
Atzacuba	0.461654	59,066,915	0.464866	14,768,557	0.464158	655,265	0.461298	823,958	0.461398	2,404,377	0.574935	2,957,403	0.459060	128,303	0.457488	217,539	0.465382	81,020,317
Axtatlan	0.113362	14,504,306	0.107578	3,417,718	0.108852	153,201	0.114003	203,629	0.113823	593,138	0.101968	524,514	0.118032	32,968	0.120863	57,471	0.111982	19,486,964
Axtatlan de los Reyes	0.327277	41,873,917	0.330291	10,493,197	0.329627	463,924	0.326943	583,977	0.327037	1,704,213	0.522818	2,689,321	0.324844	90,790	0.323368	153,764	0.334601	58,053,104
Ángel R. Cabada	0.394672	50,522,459	0.394683	12,538,889	0.394725	555,543	0.394893	705,348	0.394887	2,057,784	0.400136	2,058,255	0.395025	110,405	0.395117	187,881	0.394994	68,736,564
Apaxpan	0.113988	14,384,377	0.118521	3,765,541	0.117522	185,403	0.113466	202,706	0.113627	592,121	0.086619	445,560	0.110329	30,836	0.108117	51,407	0.113997	19,837,751
Aquila	0.083558	10,921,271	0.078178	2,483,677	0.079759	112,255	0.086153	153,885	0.089390	447,785	0.061391	315,787	0.091155	25,477	0.094669	45,016	0.083354	14,505,153
Atzacuba	0.186429	23,852,911	0.207524	6,592,938	0.202878	285,535	0.184093	328,822	0.184750	967,746	0.155151	798,078	0.163938	47,345	0.159074	75,641	0.189312	32,944,015
Atzacuba	0.208275	26,648,096	0.235842	7,492,594	0.229771	323,384	0.205223	366,563	0.206082	1,073,905	0.230072	1,183,465	0.186020	51,991	0.172528	82,038	0.213896	37,222,036
Atzacuba	0.216109	27,650,375	0.230477	7,322,151	0.227313	319,925	0.214518	383,166	0.214966	1,202,000	0.365923	1,882,267	0.204509	57,158	0.197477	93,902	0.221331	38,829,145
Atzacuba	0.423432	54,176,628	0.449725	14,287,544	0.444934	624,802	0.428746	513,464	0.428888	1,506,930	0.391310	2,012,855	0.253432	70,832	0.228520	109,138	0.304606	53,007,311
Atzacuba	0.292877	37,472,524	0.341734	10,856,739	0.330974	465,820	0.287466	401,969	0.284713	1,170,985	0.273992	1,409,388	0.232457	64,969	0.237665	113,011	0.222427	38,880,666
Atzacuba	0.223866	28,642,869	0.212225	6,774,088	0.215569	303,396	0.225045	451,408	0.228895	1,505,452	0.273455	1,406,622	0.254792	71,212	0.231858	110,250	0.300516	52,295,695
Bentón Juárez	0.292624	37,440,229	0.339484	10,785,250	0.329164	483,272	0.280743	513,408	0.285929	1,051,919	10,970,335	1,365,921	2,190,000	620,188	2,295,533	1,091,543	2,043,042	555,529,144
Boca del Río	0.092754	26,776,029	0.196928	6,256,306	0.193340	272,110	0.179830	319,422	0.179338	934,542	0.266288	1,369,755	0.167480	46,809	0.159506	75,846	0.186108	32,386,339
Calchahuac	0.180635	23,111,548	0.105415	3,448,980	0.105913	149,064	0.107928	182,778	0.107857	562,082	0.109275	562,086	0.109504	30,605	0.110611	52,596	0.107316	18,675,980
Camaron de Tejeda	0.486055	62,189,015	0.488463	15,516,240	0.487933	186,726	0.485789	867,703	0.485864	2,531,869	0.555377	2,856,800	0.484111	135,304	0.482933	229,638	0.488539	85,015,295
Cameroo Z. Mendoza	0.177920	15,087,490	0.122072	3,878,156	0.121157	670,519	0.117461	209,805	0.117590	612,170	0.255146	1,312,446	0.145659	32,021	0.125237	53,532	0.122726	21,356,719
Carros A. Carrillo	0.195424	25,003,844	0.200936	6,663,202	0.206584	290,750	0.193839	346,231	0.194285	1,012,435	0.278375	1,431,929	0.183870	51,390	0.176866	84,101	0.200460	34,883,881

ANEXO II
PORCENTAJES Y MONTOS ESTIMADOS DE PARTICIPACIONES FEDERALES CORRESPONDIENTES A LOS MUNICIPIOS DEL ESTADO DE VERACRUZ PARA EL EJERCICIO FISCAL 2026

Table with columns: Nombre del Municipio, Fondo General de Participaciones, Fondo de Fomento Municipal, Impuesto sobre Automóviles Nuevos, Impuesto Especial sobre Producción y Servicios, Fondo de Fiscalización y Recaudación, Art. 4o.-A, Fracción I y II de la Ley de Coordinación Fiscal (Gasolinas), Fondo de Compensación del Impuesto sobre Automóviles Nuevos, Fondo de Extracción de Hidrocarburos, Total. Each column contains sub-columns for Porcentaje and Monto (Pesos).

ANEXO II
PORCENTAJES Y MONTOS ESTIMADOS DE PARTICIPACIONES FEDERALES CORRESPONDIENTES A LOS
MUNICIPIOS DEL ESTADO DE VERACRUZ PARA EL EJERCICIO FISCAL 2026

Nombre del Municipio	Fondo General de Participaciones		Fondo de Fomento Municipal		Impuesto sobre Automóviles Nuevos		Impuesto Especial sobre Producción y Servicios		Fondo de Fiscalización y Recaudación de la Ley de Coordinación Fiscal (Gasolinillas)		Fondo de Compensación del Impuesto sobre Automóviles Nuevos		Fondo de Extracción de Hidrocarburos		Total			
	Porcentaje	Monto (Pesos)	Porcentaje	Monto (Pesos)	Porcentaje	Monto (Pesos)	Porcentaje	Monto (Pesos)	Porcentaje	Monto (Pesos)	Porcentaje	Monto (Pesos)	Porcentaje	Monto (Pesos)	Porcentaje	Monto (Pesos)		
Culchapa	0.207405	26,536,774	0.204805	6,506,542	0.205377	289,052	0.207693	370,976	0.207612	1,061,880	0.165385	850,620	0.209504	58,554	0.210777	100,226	0.205693	35,794,564
Culhuac	0.269405	34,469,449	0.245534	7,800,497	0.250791	352,969	0.272049	485,927	0.271305	1,413,790	0.314599	1,618,262	0.288678	80,682	0.300361	142,824	0.286432	46,364,339
El Higo	0.198599	50,999,346	0.377857	12,004,341	0.382425	538,333	0.400896	716,071	0.400250	2,085,731	0.227350	1,169,486	0.415345	116,085	0.425497	202,327	0.389713	67,831,600
Emiliano Zapata	0.456700	58,433,166	0.455762	14,479,340	0.455969	641,739	0.456804	819,932	0.456775	2,380,286	0.868989	4,469,988	0.457458	127,855	0.457917	217,743	0.468718	81,566,048
Epitafí	0.235309	30,106,936	0.260915	8,289,130	0.255275	359,390	0.232473	415,238	0.233271	1,215,592	0.402844	2,068,586	0.246536	59,989	0.202104	96,102	0.244863	42,610,852
Flomemo Mala	0.176278	22,554,190	0.183747	5,837,170	0.182103	256,295	0.175451	313,386	0.175684	915,501	0.379722	1,955,249	0.170248	47,583	0.166593	79,216	0.183640	31,956,990
Forth	0.407215	52,101,719	0.388184	12,332,432	0.392376	552,237	0.409323	731,122	0.408730	2,129,919	0.222732	3,717,659	0.422580	118,107	0.431894	205,369	0.413106	71,886,562
Guillemé Zamora	0.417872	53,465,262	0.380147	12,077,104	0.388456	546,720	0.422050	753,855	0.420875	2,193,207	0.291613	1,510,312	0.448329	125,303	0.466793	221,963	0.407390	70,893,728
Huálogotlán	0.236889	30,309,719	0.234069	7,436,251	0.234690	330,307	0.237027	423,683	0.237114	1,235,616	0.277176	1,425,764	0.239166	66,945	0.240547	114,382	0.237571	41,341,967
Huayacocotlán	0.574663	73,526,106	0.580105	18,429,646	0.578906	814,764	0.574061	1,025,572	0.574230	2,992,354	0.731473	3,762,621	0.570270	159,385	0.567607	269,901	0.580281	100,960,150
Huayacocotlán	0.278852	35,678,143	0.312546	9,929,426	0.305125	429,439	0.275121	491,414	0.276171	1,439,145	0.302008	1,553,497	0.251650	70,334	0.235160	111,820	0.285619	49,703,218
Huayacocotlán	0.440152	56,315,903	0.465793	14,734,484	0.458587	645,424	0.437534	781,572	0.438271	2,283,860	0.613691	3,156,760	0.421066	117,684	0.409496	194,718	0.441954	78,230,344
Huayacocotlán	0.114482	14,391,644	0.100556	3,184,630	0.103183	145,222	0.118903	203,271	0.115431	591,096	0.104449	535,732	0.121210	34,128	0.127946	60,839	0.110083	19,156,563
Huayacocotlán	0.243660	31,175,474	0.235042	7,467,184	0.236840	333,475	0.244615	436,925	0.244346	1,273,305	0.231487	1,190,744	0.250618	70,045	0.254836	121,176	0.241745	42,068,328
Ignacio de la Llave	0.189797	24,283,812	0.216085	6,864,928	0.210296	295,574	0.186885	333,610	0.187705	978,142	0.262004	1,338,461	0.168673	47,114	0.155707	74,040	0.196623	34,216,280
Isla	0.617394	78,269,153	0.666013	21,168,929	0.654059	920,536	0.605723	1,081,926	0.607014	3,165,277	0.511153	2,629,316	0.567912	158,725	0.541346	257,414	0.618559	107,641,275
Ixcatepec	0.197667	25,290,833	0.213159	6,771,945	0.209747	295,402	0.195952	350,004	0.196435	1,023,634	0.204240	1,050,588	0.185161	51,751	0.177579	84,440	0.200658	34,918,397
Ixcatepec	0.175400	22,441,856	0.173761	5,520,307	0.174122	245,063	0.175582	313,620	0.175531	914,704	0.164567	846,514	0.167624	49,393	0.177526	84,415	0.174764	30,415,871
Ixcatepec	0.511493	65,443,627	0.617993	19,633,330	0.594538	836,764	0.499698	892,547	0.503017	2,621,255	0.314148	4,702,882	0.425510	118,926	0.373387	177,548	0.542619	94,426,279
Ixcatepec	0.284676	36,423,246	0.295733	9,995,285	0.293298	412,793	0.283451	506,293	0.283796	1,478,880	0.337148	1,735,688	0.275749	77,069	0.270338	128,548	0.288231	50,157,811
Ixcatepec	0.214488	27,826,862	0.210974	6,702,535	0.210408	298,348	0.218210	389,761	0.218007	1,136,400	0.195257	1,004,379	0.222746	62,256	0.225937	107,434	0.215655	37,526,224
Ixcatepec	0.174523	22,329,591	0.187363	5,952,439	0.184535	259,719	0.173101	309,186	0.173501	904,126	0.158762	1,845,434	0.164157	45,880	0.157872	75,069	0.182287	31,721,447
Imatlahuacán	0.164339	21,026,544	0.148825	4,728,101	0.152242	210,360	0.165057	284,573	0.1594665	8,309,912	0.851731	4,381,716	1.560971	77,226	0.256347	121,895	0.325880	56,709,468
Imatlahuacán	1.598350	204,503,139	1.644648	52,249,695	1.634452	2,300,360	1.593223	2,845,773	0.306000	1,594,585	0.622866	3,203,954	0.276132	77,226	0.256347	121,895	0.325880	56,709,468
Jalisco	0.039246	39,566,832	0.350039	11,120,570	0.341055	480,008	0.304728	544,298	0.306000	1,594,585	0.622866	3,203,954	0.276132	77,226	0.256347	121,895	0.325880	56,709,468
Jalisco	0.093385	12,715,981	0.086502	2,748,140	0.089340	125,738	0.100812	180,068	0.100411	523,246	0.121508	625,997	0.109786	30,684	0.116091	55,202	0.097708	17,005,056
Jalisco	0.423202	54,403,085	0.410001	13,025,537	0.413349	581,755	0.426886	762,492	0.426142	2,222,062	0.483715	2,488,176	0.437475	122,270	0.444914	211,560	0.424188	73,816,938
Jamaica	0.141470	18,100,633	0.142090	4,514,136	0.141954	199,788	0.141402	252,568	0.141412	736,955	0.141487	727,783	0.140970	39,400	0.140667	66,888	0.141583	24,638,161
Jamaica	0.318190	40,711,221	0.317572	10,069,108	0.317708	447,148	0.318258	568,464	0.318239	1,658,385	0.416296	2,141,382	0.318688	89,070	0.318991	151,622	0.320978	55,856,440
Jilisco	0.147198	18,833,430	0.144043	4,576,164	0.144737	203,706	0.147547	263,545	0.147449	768,367	0.200994	1,033,884	0.149745	41,852	0.151289	71,939	0.148218	25,792,897
Jilisco	0.309295	39,572,231	0.319776	9,269,595	0.298635	416,082	0.310236	555,921	0.310690	1,619,025	0.285614	1,469,168	0.323439	90,398	0.332014	157,875	0.305433	53,151,295

**ANEXO II
PORCENTAJES Y MONTOS ESTIMADOS DE PARTICIPACIONES FEDERALES CORRESPONDIENTES A LOS
MUNICIPIOS DEL ESTADO DE VERACRUZ PARA EL EJERCICIO FISCAL 2026**

Nombre del Municipio	Fondo General de Participaciones		Fondo de Fomento Municipal		Impuesto sobre Automóviles Nuevos		Impuesto Especial sobre Producción y Servicios		Fondo de Fiscalización y Recaudación		Art. 4o.-A, Fracción I y II de la Ley de Coordinación Fiscal (Gasolinas)		Fondo de Compensación del Impuesto sobre Automóviles Nuevos		Fondo de Extracción de Hidrocarburos		Total	
	Porcentaje	Monto (Pesos)	Porcentaje	Monto (Pesos)	Porcentaje	Monto (Pesos)	Porcentaje	Monto (Pesos)	Porcentaje	Monto (Pesos)	Porcentaje	Monto (Pesos)	Porcentaje	Monto (Pesos)	Porcentaje	Monto (Pesos)	Porcentaje	Monto (Pesos)
	Juan Rodríguez Clara	0.412952	52,835,774	0.423709	13,461,020	0.421340	593,002	0.411761	735,477	0.412096	2,147,463	0.483600	2,487,587	0.404268	112,989	0.399004	189,729	0.416982
Juchitán de Ferrer	0.288399	36,899,570	0.276979	8,799,491	0.279494	393,365	0.289663	517,389	0.289307	1,507,601	0.206275	1,061,527	0.297618	83,181	0.303207	144,177	0.283910	49,405,832
La Antigua	0.335626	42,942,174	0.389728	9,204,517	0.299836	421,996	0.340709	608,566	0.339279	1,765,007	0.294691	1,515,344	0.372682	104,161	0.395146	187,895	0.326128	56,752,658
La Perla	0.280984	35,950,926	0.329592	10,470,994	0.318887	448,808	0.275601	492,271	0.277116	1,444,070	0.573242	2,948,695	0.241741	67,564	0.217951	103,637	0.299397	51,926,966
Landero y Cos	0.089685	11,474,883	0.077418	2,459,548	0.080120	112,672	0.091044	162,620	0.090661	472,442	0.084125	432,731	0.099588	27,834	0.105592	50,210	0.087306	15,193,030
Las Choupas	0.910229	116,460,491	0.954081	30,310,687	0.944423	1,329,200	0.905372	1,617,152	0.906739	4,725,079	1.140659	5,867,426	0.874825	244,505	0.853363	405,780	0.924956	160,960,320
Las Minas	0.104501	13,270,558	0.095201	3,024,480	0.097249	136,870	0.105531	188,497	0.105241	548,420	0.074060	380,956	0.12001	31,306	0.115662	55,426	0.109923	17,756,913
Las Vigas de Ramírez	0.225270	28,822,535	0.235394	7,478,357	0.232164	328,160	0.241418	400,369	0.224465	1,169,701	0.266819	1,372,489	0.271097	60,676	0.272142	100,875	0.228526	39,733,163
Lerdo de Tejada	0.347583	44,472,013	0.330530	10,500,780	0.334286	470,480	0.349472	624,217	0.348940	1,818,352	0.21223	1,086,509	0.361351	100,994	0.369697	175,794	0.340474	59,249,139
Los Reyes	0.138914	17,773,506	0.140483	4,463,076	0.140137	197,232	0.138740	247,814	0.138788	723,238	0.132766	682,534	0.137647	38,471	0.136879	65,087	0.139015	24,191,357
Magdalena	0.108933	13,837,585	0.106076	3,369,974	0.106705	150,179	0.109249	195,138	0.109160	968,842	0.081348	418,447	0.112440	31,090	0.112638	53,560	0.107602	18,724,817
Maltrata	0.187266	23,960,071	0.204188	6,486,961	0.200461	282,133	0.285392	407,670	0.285523	1,899,961	0.285249	1,467,288	0.225642	63,065	0.223819	106,427	0.230995	40,197,548
Manlio Fabio Altamirano	0.228649	29,254,828	0.232374	7,382,415	0.231554	325,893	0.282337	407,670	0.282553	1,899,961	0.285249	1,467,288	0.225642	63,065	0.223819	106,427	0.230995	40,197,548
Marino Escobedo	0.287455	36,778,869	0.318217	10,109,599	0.311442	438,330	0.284048	507,360	0.285007	1,485,192	0.618851	3,167,870	0.263620	73,400	0.247565	117,719	0.302715	52,678,338
Martínez de la Torre	1.169038	149,574,155	1.162060	36,918,081	1.163596	1,637,669	1.169810	2,089,485	1.169593	6,094,830	1.182469	6,082,496	1.174671	328,308	1.179086	560,189	1.168715	205,285,212
Mecatlan	0.219394	28,070,655	0.240489	7,640,206	0.235843	331,930	0.27058	387,703	0.271715	1,334,528	0.267516	1,376,074	0.202363	56,558	0.192039	91,316	0.224624	39,088,970
Mecayapan	0.168858	21,604,750	0.180266	5,726,977	0.177754	250,174	0.167594	299,353	0.167950	875,198	0.330216	1,716,074	0.159647	44,620	0.154064	73,258	0.175179	30,484,503
Medellín	0.451014	57,705,630	0.497128	15,793,507	0.486972	685,374	0.445907	796,468	0.447344	2,331,141	0.998774	4,982,758	0.419785	115,649	0.391216	186,026	0.474640	82,596,551
Mihauatlán	0.181998	15,123,020	0.106421	3,380,959	0.109015	153,430	0.119535	213,452	0.119135	620,822	0.097363	500,826	0.127706	35,692	0.133470	63,466	0.115456	20,091,666
Minatitlán	2.242640	286,937,713	2.311729	73,442,521	2.296513	3,232,158	2.234989	3,932,078	2.237142	11,657,900	1.554423	7,995,974	2.186862	611,205	2.153048	1,023,790	2.234768	388,893,149
Misantla	0.560970	71,774,078	0.565916	18,105,970	0.567946	799,338	0.559979	1,000,220	0.560258	2,919,543	0.723975	3,724,049	0.553747	154,767	0.549368	261,229	0.567403	96,739,193
Mixtlahuacán	0.224000	28,659,956	0.261986	8,323,181	0.253620	356,950	0.219793	392,588	0.220977	1,151,524	0.262275	1,349,113	0.193331	54,034	0.174740	83,090	0.231988	40,370,437
Molacacán	0.291583	37,307,030	0.249564	7,928,520	0.258818	364,265	0.296237	525,131	0.294927	1,536,887	0.210840	1,084,537	0.325508	90,976	0.346073	164,560	0.281612	49,005,907
Nanchital de Lázaro Cárdenas del Río	0.740623	94,760,096	0.618721	19,656,465	0.645588	908,585	0.754124	1,346,996	0.750225	3,909,995	0.308284	1,585,779	0.839041	234,503	0.898703	427,340	0.705839	122,829,759
Nedlisco	0.170950	21,770,072	0.162342	5,157,514	0.164061	230,903	0.171015	305,462	0.170771	889,901	0.270577	1,391,818	0.176454	49,317	0.180276	85,722	0.177709	29,880,710
Naranjal	0.092307	11,810,338	0.085707	2,722,885	0.087161	122,672	0.093038	166,182	0.092832	483,755	0.090771	463,830	0.097635	27,288	0.100865	47,962	0.091053	15,844,911
Naranyes Amatlán	0.377506	48,300,473	0.385069	12,233,464	0.383403	539,610	0.376668	672,794	0.376904	1,964,071	0.310529	1,597,229	0.371939	103,860	0.367697	174,843	0.376891	65,586,385
Nautla	0.200023	25,592,238	0.189901	6,033,073	0.192130	270,408	0.201144	359,278	0.200829	1,046,532	0.448307	768,017	0.208195	58,188	0.213149	101,354	0.196697	34,229,088
Neguiltes	0.424901	54,364,546	0.422789	13,431,801	0.423254	595,696	0.426135	759,365	0.425069	2,145,064	0.449107	2,296,319	0.426636	119,232	0.427640	203,346	0.425156	73,985,368
Oltipa	0.238015	30,453,104	0.229848	7,502,147	0.231647	326,025	0.238919	426,751	0.238664	1,245,697	0.334415	1,205,908	0.244607	68,565	0.248604	118,213	0.236434	41,144,140
Omaquia	0.228789	29,272,703	0.236971	7,528,451	0.235169	330,981	0.227883	407,038	0.228138	1,188,841	0.316990	1,650,562	0.221883	62,098	0.218179	103,746	0.232873	40,524,420

**ANEXO II
PORCENTAJES Y MONTOS ESTIMADOS DE PARTICIPACIONES FEDERALES CORRESPONDIENTES A LOS
MUNICIPIOS DEL ESTADO DE VERACRUZ PARA EL EJERCICIO FISCAL 2026**

Nombre del Municipio	Fondo General de Participaciones		Fondo de Fomento Municipal		Impuesto sobre Automóviles Nuevos		Impuesto Especial sobre Producción y Servicios		Fondo de Fiscalización y Recaudación		Art. 46-A, Fracción I y II de la Ley de Coordinación Fiscal (Gasolinas)		Fondo de Compensación del Impuesto sobre Automóviles Nuevos		Fondo de Extracción de Hidrocarburos		Total	
	Porcentaje	Monto (Pesos)	Porcentaje	Monto (Pesos)	Porcentaje	Monto (Pesos)	Porcentaje	Monto (Pesos)	Porcentaje	Monto (Pesos)	Porcentaje	Monto (Pesos)	Porcentaje	Monto (Pesos)	Porcentaje	Monto (Pesos)	Porcentaje	Monto (Pesos)
Orihaba	2.79485	349,227,806	2.536859	80,594,812	2.57282	3,630,133	2.750818	4,913,440	2.74485	14,303,422	1.17232	6,030,249	2.885001	806,228	2.978276	1,416,668	2.648685	460,922,837
Orihaba	0.154203	19,725,719	0.139142	4,420,485	0.142489	200,500	0.155871	278,413	0.155802	809,808	0.109451	563,004	0.166362	46,496	0.173273	82,611	0.150162	26,131,037
Orihaba	0.172652	22,090,262	0.167194	5,311,675	0.168396	237,004	0.173257	309,467	0.173987	901,966	0.226102	1,163,046	0.177059	49,486	0.179731	85,463	0.173247	30,148,372
Ozuluama	0.421959	53,988,078	0.404493	12,850,585	0.408340	574,706	0.423893	757,146	0.423449	2,206,098	0.283107	1,456,086	0.438059	121,874	0.444607	211,414	0.414701	72,155,968
Pajapan	0.71781	27,787,523	0.249491	7,526,210	0.242375	341,124	0.236033	381,532	0.246101	1,119,345	0.332455	1,710,115	0.191096	53,409	0.175282	83,348	0.226421	39,401,606
Pénuco	0.93227	119,403,078	0.973720	30,934,617	0.964802	1,357,882	0.928743	1,658,896	0.930005	4,846,319	1.002421	5,156,347	1.771780	480,102	1.669456	793,839	1.825413	37,657,442
Pénuco	0.93227	119,403,078	0.973720	30,934,617	0.964802	1,357,882	0.928743	1,658,896	0.930005	4,846,319	1.002421	5,156,347	1.771780	480,102	1.669456	793,839	1.825413	37,657,442
Papantla	1.797493	229,982,715	1.896228	60,242,245	1.874483	243,184	1.766558	3,191,103	1.789635	9,251,911	2.139108	11,003,343	0.310705	86,839	0.311611	148,173	0.310972	54,097,726
Paso de Ovejas	0.309242	39,562,504	0.307361	9,764,728	0.307769	433,160	0.309416	552,672	0.309359	1,612,090	0.376672	1,937,561	0.270250	75,532	0.267637	127,263	0.278470	48,459,135
Paso de Ovejas	0.309242	39,562,504	0.307361	9,764,728	0.307769	433,160	0.309416	552,672	0.309359	1,612,090	0.376672	1,937,561	0.270250	75,532	0.267637	127,263	0.278470	48,459,135
Paso del Macho	0.274561	35,129,133	0.278901	8,892,331	0.278725	392,283	0.273970	489,358	0.274156	1,428,343	0.374170	1,924,650	0.270250	75,532	0.267637	127,263	0.278470	48,459,135
Puerto Nacional	0.417433	53,384,770	0.440732	14,001,855	0.435559	613,015	0.416642	740,622	0.415374	2,164,542	0.875717	4,504,696	0.398279	111,315	0.386783	183,918	0.435035	75,704,633
Puerto Nacional	0.417433	53,384,770	0.440732	14,001,855	0.435559	613,015	0.416642	740,622	0.415374	2,164,542	0.875717	4,504,696	0.398279	111,315	0.386783	183,918	0.435035	75,704,633
Puerto Nacional	0.417433	53,384,770	0.440732	14,001,855	0.435559	613,015	0.416642	740,622	0.415374	2,164,542	0.875717	4,504,696	0.398279	111,315	0.386783	183,918	0.435035	75,704,633
Puerto Nacional	0.417433	53,384,770	0.440732	14,001,855	0.435559	613,015	0.416642	740,622	0.415374	2,164,542	0.875717	4,504,696	0.398279	111,315	0.386783	183,918	0.435035	75,704,633
Puerto Nacional	0.417433	53,384,770	0.440732	14,001,855	0.435559	613,015	0.416642	740,622	0.415374	2,164,542	0.875717	4,504,696	0.398279	111,315	0.386783	183,918	0.435035	75,704,633
Puerto Nacional	0.417433	53,384,770	0.440732	14,001,855	0.435559	613,015	0.416642	740,622	0.415374	2,164,542	0.875717	4,504,696	0.398279	111,315	0.386783	183,918	0.435035	75,704,633
Puerto Nacional	0.417433	53,384,770	0.440732	14,001,855	0.435559	613,015	0.416642	740,622	0.415374	2,164,542	0.875717	4,504,696	0.398279	111,315	0.386783	183,918	0.435035	75,704,633
Puerto Nacional	0.417433	53,384,770	0.440732	14,001,855	0.435559	613,015	0.416642	740,622	0.415374	2,164,542	0.875717	4,504,696	0.398279	111,315	0.386783	183,918	0.435035	75,704,633
Puerto Nacional	0.417433	53,384,770	0.440732	14,001,855	0.435559	613,015	0.416642	740,622	0.415374	2,164,542	0.875717	4,504,696	0.398279	111,315	0.386783	183,918	0.435035	75,704,633
Puerto Nacional	0.417433	53,384,770	0.440732	14,001,855	0.435559	613,015	0.416642	740,622	0.415374	2,164,542	0.875717	4,504,696	0.398279	111,315	0.386783	183,918	0.435035	75,704,633
Puerto Nacional	0.417433	53,384,770	0.440732	14,001,855	0.435559	613,015	0.416642	740,622	0.415374	2,164,542	0.875717	4,504,696	0.398279	111,315	0.386783	183,918	0.435035	75,704,633
Puerto Nacional	0.417433	53,384,770	0.440732	14,001,855	0.435559	613,015	0.416642	740,622	0.415374	2,164,542	0.875717	4,504,696	0.398279	111,315	0.386783	183,918	0.435035	75,704,633
Puerto Nacional	0.417433	53,384,770	0.440732	14,001,855	0.435559	613,015	0.416642	740,622	0.415374	2,164,542	0.875717	4,504,696	0.398279	111,315	0.386783	183,918	0.435035	75,704,633
Puerto Nacional	0.417433	53,384,770	0.440732	14,001,855	0.435559	613,015	0.416642	740,622	0.415374	2,164,542	0.875717	4,504,696	0.398279	111,315	0.386783	183,918	0.435035	75,704,633
Puerto Nacional	0.417433	53,384,770	0.440732	14,001,855	0.435559	613,015	0.416642	740,622	0.415374	2,164,542	0.875717	4,504,696	0.398279	111,315	0.386783	183,918	0.435035	75,704,633
Puerto Nacional	0.417433	53,384,770	0.440732	14,001,855	0.435559	613,015	0.416642	740,622	0.415374	2,164,542	0.875717	4,504,696	0.398279	111,315	0.386783	183,918	0.435035	75,704,633
Puerto Nacional	0.417433	53,384,770	0.440732	14,001,855	0.435559	613,015	0.416642	740,622	0.415374	2,164,542	0.875717	4,504,696	0.398279	111,315	0.386783	183,918	0.435035	75,704,633
Puerto Nacional	0.417433	53,384,770	0.440732	14,001,855	0.435559	613,015	0.416642	740,622	0.415374	2,164,542	0.875717	4,504,696	0.398279	111,315	0.386783	183,918	0.435035	75,704,633
Puerto Nacional	0.417433	53,384,770	0.440732	14,001,855	0.435559	613,015	0.416642	740,622	0.415374	2,164,542	0.875717	4,504,696	0.398279	111,315	0.386783	183,918	0.435035	75,704,633
Puerto Nacional	0.417433	53,384,770	0.440732	14,001,855	0.435559	613,015	0.416642	740,622	0.415374	2,164,542	0.875717	4,504,696	0.398279	111,315	0.386783	183,918	0.435035	75,704,633
Puerto Nacional	0.417433	53,384,770	0.440732	14,001,855	0.435559	613,015	0.416642	740,622	0.415374	2,164,542	0.875717	4,504,696	0.398279	111,315	0.386783	183,918	0.435035	75,704,633
Puerto Nacional	0.417433	53,384,770	0.440732	14,001,855	0.435559	613,015	0.416642	740,622	0.415374	2,164,542	0.875717	4,504,696	0.398279	111,315	0.386783	183,918	0.435035	75,704,633
Puerto Nacional	0.417433	53,384,770	0.440732	14,001,855	0.435559	613,015	0.416642	740,622	0.415374	2,164,542	0.875717	4,504,696	0.398279	111,315	0.386783	183,918	0.435035	75,704,633
Puerto Nacional	0.417433	53,384,770	0.440732	14,001,855	0.435559	613,015	0.416642	740,622	0.415374	2,164,542	0.875717	4,504,696	0.398279	111,315	0.386783	183,918	0.435035	75,704,633
Puerto Nacional	0.417433	53,384,770	0.440732	14,001,855	0.435559	613,015	0.416642	740,622	0.415374	2,164,542	0.875717	4,504,696	0.398279	111,315	0.386783	183,918	0.435035	75,704,633
Puerto Nacional	0.417433	53,384,770	0.440732	14,001,855	0.435559	613,015	0.416642	740,622	0.415374	2,164,542	0.875717	4,504,696	0.398279	111,315	0.386783	183,918	0.435035	75,704,633
Puerto Nacional	0.417433	53,384,770	0.440732	14,001,855	0.435559	613,015	0.416642	740,622	0.415374	2,164,542	0.875717	4,504,696	0.398279	111,315	0.386783	183,918	0.435035	75,704,633
Puerto Nacional	0.417433	53,384,770	0.440732	14,001,855	0.435559	613,015	0.416642	740,622	0.415374	2,164,542	0.875717	4,504,696	0.398279	111,315	0.386783	183,918	0.435035	75,704,633
Puerto Nacional	0.417433	53,384,770	0.440732	14,001,855	0.435559	613,015	0.416642	740,622	0.415374	2,164,542	0.875717	4,504,696	0.398279	111,315	0.386783	183,918	0.435035	75,704,633
Puerto Nacional	0.417433	53,384,770	0.440732	14,001,855	0.435559	613,015	0.416642	740,622	0.415374	2,164,542	0.875717	4,504,696	0.398279	111,315	0.386783	183,918	0.435035	75,704,633
Puerto Nacional	0.417433	53,384,770	0.440732	14,001,855	0.435559	613,015	0.416642	740,622	0.415374	2,164,542	0.875717	4,504,696	0.398279	111,315	0.386783	183,918	0.435035	75,704,633
Puerto Nacional	0.417433	53,384,770	0.440732	14,001,855	0.435559	613,015	0.416642	740,622	0.415374	2,164,542	0.875717	4,504,696	0.398279	111,315	0.386783	183,918	0.435035	75,704,633
Puerto Nacional	0.417433	53,384,770	0.440732	14,001,855	0.435559	613,015	0.416642	740,622	0.415374	2,164,542	0.875717	4,504,696	0.398279	111,315	0.386783	183,918	0.435035	75,704,633
Puerto Nacional	0.417433	53,384,770	0.440732	14,001,855	0.435559	613,015	0.416642	740,622	0.415374	2,164,542	0.875717	4,504,696	0.398279	111,315	0.386783	183,918	0.435035	75,704,633
Puerto Nacional	0.417433	53,384,770	0.440732	14,001,855	0.435559	613,015	0.416642	740,622	0.415374	2,164,542	0.875717	4,504,696	0.398279	111,315	0.386783	183,918	0.435035	75,704,633
Puerto Nacional	0.417433	53,384,770	0.440732	14,001,855	0.435559	613,015	0.416642	740,622	0.415374									

**ANEXO II
PORCENTAJES Y MONTOS ESTIMADOS DE PARTICIPACIONES FEDERALES CORRESPONDIENTES A LOS
MUNICIPIOS DEL ESTADO DE VERACRUZ PARA EL EJERCICIO FISCAL 2026**

Nombre del Municipio	Fondo General de Participaciones		Fondo de Fomento Municipal		Impuesto sobre Automóviles Nuevos		Impuesto Especial sobre Producción y Servicios		Fondo de Fiscalización y Recaudación		Art. 4o.-A, Fracción I y II de la Ley de Coordinación Fiscal (Gasolinas)		Fondo de Compensación del Impuesto sobre Automóviles Nuevos		Fondo de Extracción de Hidrocarburos		Total	
	Porcentaje	Monto (Pesos)	Porcentaje	Monto (Pesos)	Porcentaje	Monto (Pesos)	Porcentaje	Monto (Pesos)	Porcentaje	Monto (Pesos)	Porcentaje	Monto (Pesos)	Porcentaje	Monto (Pesos)	Porcentaje	Monto (Pesos)	Porcentaje	Monto (Pesos)
Tehuacan	0.223616	28,610,804	0.223487	314,540	0.236524	399,449	0.223629	1,653,344	0.168674	867,639	0.223748	62,535	0.223829	106,432	0.221962	38,625,672		
Tehuacan	0.308043	39,417,951	0.312201	439,398	0.307482	549,163	0.307618	1,603,020	0.295339	1,519,183	0.303737	84,891	0.301127	143,188	0.308630	53,707,594		
Tehuacan	0.228759	29,288,866	0.230933	323,424	0.228611	408,339	0.228653	1,915,525	0.160353	824,840	0.227681	63,635	0.227028	107,954	0.228978	39,498,539		
Tehuacan	0.086098	11,014,588	0.080771	112,834	0.086928	155,268	0.086691	451,735	0.102692	528,236	0.092213	25,776	0.092527	45,614	0.085209	14,827,968		
Tehuacan	0.191369	24,485,007	0.194616	272,990	0.191021	341,966	0.191119	985,933	0.188181	967,992	0.188829	52,776	0.187289	89,057	0.191843	33,384,418		
Tehuacan	0.102627	14,077,206	0.143382	42,742,149	0.129199	1,918,273	0.107545	1,921,464	0.083308	5,645,192	0.156754	8,048,939	0.090641	374,619	0.160107	20,881,229		
Tehuacan	0.180884	23,143,510	0.203430	6,462,889	0.199465	279,324	0.178387	398,831	0.179090	933,251	0.279546	1,437,947	0.162682	45,468	0.151647	32,693,129		
Tehuacan	0.124842	15,973,080	0.123976	3,938,674	0.124167	174,755	0.124938	223,161	0.124911	650,919	0.150332	991,714	0.125541	35,087	0.125964	21,647,288		
Tehuacan	0.349351	44,699,445	0.348590	11,074,545	0.349446	624,171	0.349422	1,820,862	0.318044	1,635,986	0.349983	97,817	0.350360	166,599	0.348296	60,610,277		
Tehuacan	0.405336	51,989,242	0.502245	15,959,258	0.481200	677,251	0.395703	706,795	0.396995	2,077,629	0.633187	3,257,048	0.328824	91,903	0.261835	134,015		
Tehuacan	0.513395	65,712,694	0.532570	16,915,489	0.528391	743,668	0.519494	913,617	0.520985	2,668,313	0.450011	2,314,006	0.498277	139,263	0.489890	232,518		
Tehuacan	0.123840	15,857,664	0.123225	3,914,815	0.123383	173,651	0.124019	221,520	0.123997	646,156	0.107851	554,774	0.124517	34,801	0.124866	59,375		
Tehuacan	0.133357	17,062,534	0.127255	4,042,868	0.128600	180,994	0.134033	239,405	0.133842	697,462	0.104799	539,076	0.138282	38,648	0.141268	67,174		
Tehuacan	0.224297	28,698,021	0.211481	6,718,647	0.214303	301,615	0.225777	403,169	0.225317	1,174,143	0.200383	1,030,747	0.234644	65,581	0.240917	114,558		
Tehuacan	0.151233	19,335,670	0.152223	4,836,054	0.151981	213,901	0.151001	289,715	0.151036	787,057	0.149833	750,252	0.150235	41,989	0.149697	71,182		
Tehuacan	0.122982	15,645,540	0.118497	3,764,595	0.119331	167,848	0.127701	219,166	0.122583	638,790	0.132028	690,350	0.127190	60,480	0.121951	21,221,899		
Tehuacan	0.194180	24,844,605	0.206955	6,571,715	0.204094	287,204	0.192776	344,331	0.193171	1,006,627	0.240539	1,237,306	0.183946	51,411	0.177742	84,518		
Tehuacan	0.216036	27,643,628	0.237485	7,544,154	0.232750	327,577	0.219665	381,679	0.243353	1,117,006	0.295789	1,521,506	0.189772	55,555	0.188294	89,535		
Tehuacan	0.233354	29,856,792	0.261936	8,321,570	0.255641	359,794	0.235654	442,301	0.235668	708,019	0.209229	622,048	0.229362	64,104	0.227369	108,116		
Tehuacan	0.136417	17,454,015	0.143306	4,552,776	0.141789	199,557	0.135654	242,301	0.135868	1,016,517	0.203179	1,204,170	0.203832	180,112	0.170951	81,288		
Tehuacan	0.232648	29,765,492	0.236719	7,500,445	0.235922	331,901	0.231917	414,745	0.232324	1,210,657	0.308852	1,588,701	0.229362	64,104	0.227369	108,116		
Tehuacan	0.559835	71,511,684	0.530306	20,024,515	0.614587	864,983	0.551030	984,236	0.553255	2,883,048	0.769811	3,959,626	0.503134	140,112	0.466383	221,768		
Tehuacan	0.977144	125,022,053	0.908456	28,861,223	0.923584	1,299,870	0.984751	1,798,937	0.982510	5,120,481	1.019543	5,213,557	1.032599	288,601	1.068216	506,994		
Tehuacan	0.739674	94,638,589	0.716026	24,653,963	0.769020	1,080,926	0.735648	1,313,995	0.726781	3,839,415	1.166168	5,998,643	0.710335	198,529	0.692554	329,305		
Tehuacan	0.197427	25,260,037	0.217844	6,920,798	0.213347	300,269	0.195166	348,600	0.195802	1,020,337	0.176608	908,452	0.180943	50,572	0.170951	81,288		
Tehuacan	0.145903	18,667,810	0.137458	4,366,971	0.139318	196,079	0.146939	262,279	0.146576	763,015	0.099472	511,671	0.132722	42,664	0.156855	74,586		
Tehuacan	0.143020	18,298,957	0.145092	4,609,520	0.144636	203,564	0.142791	259,050	0.142956	744,430	0.139189	813,709	0.141348	39,505	0.140334	66,730		
Tehuacan	0.256096	32,765,321	0.247238	7,854,647	0.249187	350,711	0.257066	459,165	0.256790	1,338,153	0.168442	866,446	0.168442	86,446	0.168442	127,227		
Tehuacan	0.114173	14,608,013	0.103849	3,299,224	0.106122	149,359	0.115516	205,975	0.114995	599,145	0.078644	374,803	0.122508	34,240	0.127561	60,656		
Tehuacan	0.370062	47,346,109	0.384107	12,202,896	0.381014	536,246	0.368507	658,217	0.368944	1,922,584	0.425347	2,193,085	0.388723	100,259	0.351849	167,307		
Tehuacan	0.142952	18,290,204	0.143746	4,566,743	0.143571	202,065	0.142864	255,180	0.142889	744,604	0.262670	1,351,146	0.142311	39,774	0.141923	67,485		

**ANEXO II
PORCENTAJES Y MONTOS ESTIMADOS DE PARTICIPACIONES FEDERALES CORRESPONDIENTES A LOS
MUNICIPIOS DEL ESTADO DE VERACRUZ PARA EL EJERCICIO FISCAL 2026**

Nombre del Municipio	Fondo General de Participaciones		Fondo de Fomento Municipal		Impuesto sobre Automóviles Nuevos		Impuesto Especial sobre Producción y Servicios		Fondo de Fiscalización y Recaudación		Fondo de Coordinación Fiscal (Géminos)		Fondo de Compensación del Impuesto sobre Automóviles Nuevos		Fondo de Extinción de Hidrocarburos		Total	
	Porcentaje	Monto (Pesos)	Porcentaje	Monto (Pesos)	Porcentaje	Monto (Pesos)	Porcentaje	Monto (Pesos)	Porcentaje	Monto (Pesos)	Porcentaje	Monto (Pesos)	Porcentaje	Monto (Pesos)	Porcentaje	Monto (Pesos)	Porcentaje	Monto (Pesos)
Tlaltetla	0.17377	21,906,619	0.186608	5,926,432	0.183218	257,865	0.168513	302,779	0.169992	885,642	0.230113	1,188,307	0.158792	44,281	0.152259	71,925	0.179763	30,286,150
Tlapacoyan	0.478502	60,866,709	0.487508	15,487,507	0.483084	682,717	0.475283	846,938	0.475626	2,478,520	0.710010	3,652,216	0.467616	130,094	0.462259	219,793	0.483391	84,467,494
Tlaxiupala	0.193656	24,771,526	0.21257	6,711,520	0.207380	291,871	0.191706	342,421	0.193255	1,001,853	0.167001	899,033	0.179445	50,153	0.170831	81,231	0.196045	34,115,609
Tlaxiapa	0.089378	12,280,098	0.092350	2,935,903	0.093149	131,099	0.096980	172,152	0.096267	501,655	0.105422	542,280	0.098908	27,844	0.100684	47,976	0.102503	36,756,107
Tomatlán	0.167372	21,414,650	0.168919	5,267,976	0.166161	233,858	0.167544	299,263	0.167498	874,832	0.105003	540,126	0.166626	47,129	0.137982	65,616	0.198463	22,186,903
Tonala	0.163390	16,682,935	0.124625	3,956,105	0.125817	177,077	0.131040	234,089	0.130857	601,904	0.107785	1,244,498	0.164116	44,135	0.157468	74,877	0.168637	29,546,177
Totutla	0.444901	56,925,485	0.434655	13,808,797	0.436992	239,238	0.436616	294,035	0.436744	1,445,794	0.645174	3,232,658	0.453172	126,657	0.458187	217,871	0.445580	77,554,459
Tres Valles	0.174590	337,150,277	0.267668	84,482,866	0.264556	371,457	0.263500	470,263	0.263503	1,322,628	0.529444	2,641,092	0.261862	731,866	0.260881	1,239,082	0.260782	453,752,685
Tuxtla	0.269449	339,535,296	0.274156	85,652,865	0.266873	465,118	0.275695	135,025	0.275290	392,339	0.046438	238,874	0.082417	23,035	0.087211	41,469	0.271912	12,514,148
Unión Galván	0.202233	31,869,013	0.209351	6,200,195	0.218043	396,671	0.224519	438,360	0.224693	1,677,982	0.306236	1,574,218	0.300479	89,571	0.319454	151,903	0.322071	56,046,681
Village Vieja	0.202233	31,869,013	0.209351	6,200,195	0.218043	396,671	0.224519	438,360	0.224693	1,677,982	0.306236	1,574,218	0.300479	89,571	0.319454	151,903	0.322071	56,046,681
Villa Aldama	0.151344	19,365,062	0.147449	4,681,199	0.148229	208,620	0.151787	271,118	0.151662	790,323	0.167842	863,559	0.154570	43,201	0.156326	74,429	0.151111	26,296,210
Versacruz	0.267290	36,766,470	0.265038	10,549,223	0.262510	397,610	0.263412	14,875,992	0.264246	8,319,000	0.324402	1,259,233	0.329253	90,178	0.335032	159,310	0.298669	51,504,426
Xico	0.172905	22,122,691	0.187423	5,954,347	0.184226	259,283	0.185477	9,958,772	0.185677	28,982,494	0.452793	22,803,347	0.458902	1,644,252	0.459153	2,900,192	0.454202	943,238,132
Xococila	0.191711	24,526,747	0.183007	5,870,031	0.183457	259,201	0.184924	310,672	0.173735	895,004	0.128235	659,818	0.161185	45,090	0.154060	73,266	0.174206	30,315,229
Yanga	0.178810	22,878,058	0.184769	5,870,031	0.183457	259,201	0.184924	310,672	0.173735	895,004	0.128235	659,818	0.161185	45,090	0.154060	73,266	0.174206	30,315,229
Zacualpan	0.178810	22,878,058	0.184769	5,870,031	0.183457	259,201	0.184924	310,672	0.173735	895,004	0.128235	659,818	0.161185	45,090	0.154060	73,266	0.174206	30,315,229
Zaragoza	0.178810	22,878,058	0.184769	5,870,031	0.183457	259,201	0.184924	310,672	0.173735	895,004	0.128235	659,818	0.161185	45,090	0.154060	73,266	0.174206	30,315,229
Zereta	0.178810	22,878,058	0.184769	5,870,031	0.183457	259,201	0.184924	310,672	0.173735	895,004	0.128235	659,818	0.161185	45,090	0.154060	73,266	0.174206	30,315,229
Zongolica	0.178810	22,878,058	0.184769	5,870,031	0.183457	259,201	0.184924	310,672	0.173735	895,004	0.128235	659,818	0.161185	45,090	0.154060	73,266	0.174206	30,315,229
Zontecomatlán	0.248526	66,545,471	0.248526	16,317,033	0.248526	16,317,033	0.248526	16,317,033	0.248526	16,317,033	0.248526	16,317,033	0.248526	16,317,033	0.248526	16,317,033	0.248526	16,317,033
Zorocico de Hidalgo	0.252798	30,440,370	0.266846	8,477,254	0.260475	385,998	0.263474	419,340	0.258615	1,227,809	0.397753	1,437,604	0.214562	59,605	0.198868	187,495	0.257185	44,752,481
TOTAL:	100.00000	12,794,639,800	100.00000	3,176,952,330	100.00000	140,741,983	100.00000	178,617,864	100.00000	621,106,911	100.00000	3,143,393,337	100.00000	27,948,985	100.00000	47,550,732	100.00000	17,401,947,442

ANEXO II A
Impuesto Sobre la Renta Participable

MUNICIPIO	MONTO	MUNICIPIO	MONTO
Acajete	1,295,155.00	Chicontepepec	3,796,997.00
Acatlán	248,058.00	Chinameca	2,831,688.00
Acayucan	4,008,643.00	Chinampa de Gorostiza	902,204.00
Actopan	5,709,036.00	Chocamán	1,982,328.00
Acula	141,381.00	Chontla	2,909,333.00
Acultzingo	2,639,118.00	Citlaltépetl	1,337,812.00
Álamo Temapache	13,960,579.00	Coacoatzintla	57,614.00
Alpatláhuac	987,348.00	Coahuatlán	718,803.00
Altotonga	968,463.00	Coatepec	18,061,363.00
Alvarado	11,135,093.00	Coatzacoalcos	79,416,246.00
Amatlán de los Reyes	4,008,096.00	Coatzintla	1,567,066.00
Ángel R. Cabada	3,362,638.00	Coetzala	989,152.00
Apazapan	489,458.00	Comapa	2,477,376.00
Aquila	715,873.00	Córdoba	35,859,243.00
Astacinga	1,669,163.00	Cosamaloapan	18,298,686.00
Atlahuilco	2,110,534.00	Cosautlán de Carvajal	2,629,904.00
Atoyac	3,506,355.00	Coscomatepec	3,776,707.00
Atzacan	1,531,320.00	Cosoleacaque	763,695.00
Banderilla	3,281,179.00	Coxquihui	186,988.00
Benito Juárez	2,787,550.00	Cuichapa	1,827,992.00
Boca del Río	42,310,005.00	Cuitláhuac	4,686,946.00
Calchualco	1,604,397.00	Emiliano Zapata	12,089,101.00
Camarón de Tejeda	598,843.00	Espinal	1,904,414.00
Camerino Z. Mendoza	3,428,726.00	Filomeno Mata	163,498.00
Carlos A. Carrillo	3,969,619.00	Fortín	11,117,720.00
Carrillo Puerto	3,434,141.00	Gutiérrez Zamora	5,454,549.00
Castillo de Teayo	1,118,600.00	Hidalgotitlán	2,549,742.00
Catemaco	4,598,070.00	Huatusco	5,937,800.00
Cazones de Herrera	10,156,399.00	Huayacocotla	1,471,164.00
Cerro Azul	4,047,105.00	Hueyapan de Ocampo	4,629,216.00
Chalma	572,868.00	Huiloapan de Cuahtémoc	1,538,850.00
Chiconquiaco	733,066.00	Ignacio de la Llave	2,695,511.00

MUNICIPIO	MONTO	MUNICIPIO	MONTO
Ilamatlán	493,823.00	Mixtla de Altamirano	1,448,429.00
Isla	8,203,814.00	Moloacán	1,017,855.00
Ixhuacán de los Reyes	756,815.00	Nanchital de Lázaro Cárdenas del Río	9,041,255.00
Ixhuatlán de Madero	3,501,378.00	Naranjal	797,075.00
Ixhuatlán del Café	197,212.00	Nautla	2,297,160.00
Ixhuatlán del Sureste	3,619,799.00	Nogales	6,005,336.00
Ixhuatlancillo	1,017,324.00	Oluta	2,072,713.00
Ixtaczoquitlán	10,498,931.00	Omealca	367,573.00
Jalacingo	3,162,537.00	Orizaba	53,193,003.00
Jalcomulco	1,099,378.00	Otatitlán	1,068,168.00
Jáltipan	1,967,632.00	Oteapan	1,447,649.00
Jesús Carranza	5,642,497.00	Ozuluama	5,384,706.00
Jilotepec	136,854.00	Pajapan	1,728,373.00
Juan Rodríguez Clara	3,966,550.00	Papantla	13,330,335.00
La Antigua	5,800,658.00	Paso del Macho	1,075,028.00
La Perla	907,727.00	Perote	7,127,533.00
Landero Y Coss	494,302.00	Platón Sánchez	1,669,645.00
Las Choapas	13,563,984.00	Playa Vicente	5,967,329.00
Las Minas	1,322,280.00	Poza Rica de Hidalgo	46,531,496.00
Las Vigas de Ramírez	2,744,994.00	Pueblo Viejo	7,723,440.00
Los Reyes	3,272,981.00	Puente Nacional	1,397,858.00
Magdalena	1,332,956.00	Rafael Delgado	2,028,781.00
Maltrata	2,034,743.00	Río Blanco	2,472,875.00
Manlio Fabio Altamirano	2,853,984.00	Saltabarranca	939,045.00
Mariano Escobedo	2,436,186.00	San Andrés Tenejapan	1,064,611.00
Martínez de La Torre	22,021,297.00	San Andrés Tuxtla	16,899,084.00
Mecatlán	1,331,442.00	San Juan Evangelista	4,746,607.00
Mecayapan	604,636.00	San Rafael	897,852.00
Medellín	270,120.00	Santiago Sochiapan	4,998,803.00
Miahuatlán	661,764.00	Sayula de Alemán	1,500,804.00
Minatitlán	48,255,110.00	Soconusco	1,666,572.00
Misantla	10,475,489.00	Soledad Atzompa	4,092,398.00

MUNICIPIO	MONTO	MUNICIPIO	MONTO
Soledad de Doblado	3,578,553.00	Tlacotalpan	2,993,266.00
Soteapan	3,178,189.00	Tlacotepec de Mejía	944,684.00
Tamalín	310,801.00	Tlalixcoyan	1,890,504.00
Tamiahua	1,061,272.00	Tlalnahuayocan	1,157,697.00
Tampico Alto	1,324,030.00	Tlaltetela	1,278,193.00
Tancoco	384,200.00	Tlapacoyan	5,411,605.00
Tantima	256,403.00	Tlaquilpa	1,291,802.00
Tantoyuca	9,724,338.00	Tlilapan	927,015.00
Tatahuicapan de Juárez	1,577,392.00	Tomatlán	1,163,523.00
Tatatila	128,008.00	Tonayán	1,465,640.00
Tecolutla	4,719,917.00	Totutla	1,795,188.00
Tehuipango	3,355,325.00	Tres Valles	6,286,969.00
Tempoal	2,205,818.00	Tuxpan	50,797,356.00
Tenampa	897,886.00	Úrsulo Galván	3,170,622.00
Tenochtitlán	1,121,048.00	Uxpanapa	1,797,322.00
Teocelo	1,883,758.00	Vega de Alatorre	800,686.00
Tepatlaxco	843,030.00	Veracruz	133,548,771.00
Tepetlán	456,604.00	Xalapa	145,655,264.00
Tepetzintla	784,745.00	Xico	2,469,244.00
Tequila	1,691,067.00	Xoxocotla	2,555,550.00
Texcatepec	2,854,187.00	Yanga	1,531,722.00
Texhuacán	1,640,502.00	Yecuatla	654,314.00
Texistepec	499,721.00	Zacualpan	566,706.00
Tezonapa	2,102,203.00	Zaragoza	1,451,629.00
Tierra Blanca	11,811,839.00	Zentla	1,469,784.00
Tihuatlán	3,708,225.00	Zongolica	4,559,396.00
Tlachichilco	1,281,804.00	Zontecomatlán	1,862,909.00
Tlacojalpan	1,100,564.00		
Tlacolulan	1,121,267.00	T o t a l	1,197,505,232.00

* Los importes señalados en el Anexo II – A se refieren a montos estimados con base en las participaciones que la SHCP notificó y transfirió a la Entidad para los municipios por el concepto de Impuesto sobre la Renta Participable durante el ejercicio fiscal 2025; este importe podrá variar durante el ejercicio 2026, ya que la SHCP lo calcula en función del cumplimiento de cada municipio, de acuerdo a lo estipulado en el Artículo 3-B de la Ley de Coordinación Fiscal.

NOVENO. Conforme al Artículo 6o, de la Ley de Coordinación Fiscal y al Acuerdo publicado en el Diario Oficial de la Federación el 16 de enero de 2026, el calendario de entrega para el ejercicio fiscal 2026 será el siguiente:

Calendario de entrega de Participaciones Federales a Municipios correspondiente al ejercicio fiscal 2026		
Mes	Fondo General de Participaciones	Fondo de Fomento Municipal
Enero	3 de febrero	9 de febrero
Febrero	4 de marzo	6 de marzo
Marzo	1 de abril	9 de abril
Abril	6 de mayo	11 de mayo
Mayo	1 de junio	5 de junio
Junio	2 de julio	7 de julio
Julio	3 de agosto	7 de agosto
Agosto	1 de septiembre	7 de septiembre
Septiembre	2 de octubre	7 de octubre
Octubre	3 de noviembre	9 de noviembre
Noviembre	2 de diciembre	7 de diciembre
Diciembre	5 de enero de 2027	8 de enero de 2027

DÉCIMO. Toda deducción o afectación a las participaciones federales de los municipios deberá apegarse estrictamente a lo dispuesto en la Ley de Coordinación Fiscal y demás disposiciones legales aplicables, estar justificada y documentada y, en su caso, pagarse puntualmente al tercero involucrado.

TRANSITORIOS

PRIMERO. La Federación realizará los ajustes y determinará las participaciones que correspondan a la recaudación obtenida en el ejercicio y formulará las liquidaciones que procedan, de conformidad con lo establecido en el Artículo 7o de la Ley de Coordinación Fiscal.

El total de participaciones por los fondos antes señalados, así como los montos que finalmente reciba el Gobierno del Estado, pueden verse modificados por la variación de los ingresos efectivamente captados por la Federación respecto de la estimación; por el cambio de los coeficientes de participación; por la población de acuerdo con la última información oficial que dé a conocer el Instituto Nacional de Estadística y Geografía (INEGI), de conformidad con el Artículo 2o de la Ley de Coordinación Fiscal y, en su caso, por la diferencia de los ajustes a los pagos provisionales correspondientes al ejercicio fiscal de 2026, motivos por los cuales las cifras de las participaciones municipales expresadas en el presente acuerdo, no significan compromiso de pago por referirse a montos estimados.

SEGUNDO. El Gobierno del Estado entregará los fondos a los municipios, dentro de los cinco días hábiles siguientes a aquél en que los reciba, de conformidad con lo establecido en el Artículo 6o. de la Ley de Coordinación Fiscal.

TERCERO. Cada Municipio deberá emitir el Comprobante Fiscal Digital por Internet CFDI por concepto de liquidación y pagos de las participaciones federales cuando éstas les hayan sido entregadas por el Estado, y enviarlo de manera electrónica o impresa a la Tesorería del Estado de la Secretaría de Finanzas y Planeación.

MIGUEL SANTIAGO REYES HERNÁNDEZ
SECRETARIO DE FINANZAS Y PLANEACIÓN
RÚBRICA.

folio 0209-EX/26

EDITORIA DE GOBIERNO DEL ESTADO DE VERACRUZ

DIRECTOR DE LA GACETA OFICIAL: EDUARDO JUÁREZ DEL ÁNGEL

Módulo de atención: Calle Gutiérrez Zamora s/n, Esq. Diego Leño, Col. Centro Xalapa, Ver. C.P. 91000

Oficinas centrales: Km. 16.5 Carretera Federal Xalapa-Veracruz Emiliano Zapata, Ver. C.P. 91639

Suscripciones, sugerencias y quejas a los teléfonos: 279 834 2020 al 23

www.editoraveracruz.gob.mx

gacetaoveracruz@gmail.com

CONGRESO DEL ESTADO DE VERACRUZ
Secretaría de Fiscalización

PRESUPUESTO DE EGRESOS PARA EL EJERCICIO FISCAL 2026 DE MUNICIPIOS Y ORGANISMOS PÚBLICOS DESCENTRALIZADOS MUNICIPALES

N°	EGRESOS	FUNDAMENTO LEGAL	FORMATO	LINK DE CONSULTA	MUNICIPIOS	ORGANISMOS PÚBLICOS DESCENTRALIZADOS MUNICIPALES
----	---------	------------------	---------	------------------	------------	--

Consejo Nacional de Armonización Contable (CONAC)

Norma para armonizar la presentación de la información adicional del

Proyecto del Presupuesto de Egresos.

E1	1. Clasificación por Objeto del Gasto (Nivel Concepto)				✓	✓
E2	2. Clasificación Administrativa					
E3	3. Clasificación Funcional del Gasto (Nivel Finalidad)	Art 61 fracc II de la LGCG	Armonizado	https://www.conac.gob.mx/work/models/CONAC/normatividad/NOR_01_14_002.pdf	✓	✓
E4	4. Clasificación por Tipo de Gasto					
E5	5. Prioridades del Gasto					
E6	6. Programas y Proyectos					
E7	7. Analítico de Plazas					
0						

E8 Calendario del Presupuesto de Egresos Base Mensual

Ley General de Contabilidad Gubernamental

E9	Clasificación por Objeto del Gasto (Nivel Partida Específica)	Art 66 de la LGCG	Armonizado	https://www.conac.gob.mx/work/models/CONAC/normatividad/NOR_01_14_005.pdf	✓	✗
E10	Clasificación Económica (Egresos y Financiamiento)	Art 41 y Art 61 fracc I de la LGCG	Armonizado	https://www.conac.gob.mx/work/models/CONAC/normatividad/NOR_01_02_006.pdf	✓	✓
E11	Clasificación por Fuente de Financiamiento (Egresos)	Art 41 y Art 61 fracc I de la LGCG	Armonizado	https://www.conac.gob.mx/work/models/CONAC/normatividad/NOR_01_12_001.pdf	✓	✓
E12	Clasificación Administrativa Municipal	Art 41 y Art 61 fracc I de la LGCG	Armonizado	https://www.conac.gob.mx/work/models/CONAC/normatividad/NOR_01_02_007.pdf	✓	✓
E13	Clasificación Funcional del Gasto (Nivel Subfunción)	Art 41 y Art 61 fracc I de la LGCG	Armonizado	https://www.conac.gob.mx/work/models/CONAC/normatividad/NOR_01_02_002.pdf	✓	✓
E14	Clasificación Programática	Art 41 y Art 61 fracc I de la LGCG	Armonizado	https://www.conac.gob.mx/work/models/CONAC/normatividad/NOR_01_02_003.pdf https://www.conac.gob.mx/work/models/CONAC/normatividad/NOR_01_02_004.pdf	✓	✓

Ley de Disciplina Financiera de las Entidades Federativas y los Municipios

E15	Objetivos anuales, estrategias y metas	Art 5 fracc I y 18 de la LDFEFM	Libre	n/a	✓	✓
E16.1	Las proyecciones de egresos					
E16.2	1. Municipios con población Mayor a 200,000 Habitantes	Art 5 fracc II y 18 fracc I de la LDFEFM	Armonizado	https://www.conac.gob.mx/work/models/CONAC/normatividad/CLDF_01_01_001.pdf	✓	✓
	2. Municipios con Población Menos a 200,000 habitantes					

<u>E17</u>	La descripción de riesgos relevantes para las finanzas públicas y Art 5 fracc III y 18 fracc II de la LDFFEM propuestas de acción para enfrentarlos	Libre	n/a	✓
<u>E18.1</u>	Los resultados de egresos 1. Municipios con población Mayor a 200,000 Habitantes	Armonizado	https://www.conac.gob.mx/work/models/CONAC/normatividad/CLDF_01_01_001.pdf	✓
<u>E18.2</u>	2. Municipios con Población Menos a 200,000 habitantes	Armonizado	https://www.conac.gob.mx/work/models/CONAC/normatividad/CLDF_01_01_001.pdf	✓
<u>E19</u>	El Estudio Actuarial de las Pensiones de sus Trabajadores	Libre	n/a	✓
<u>E20</u>	Justificación de razones excepcionales del balance presupuestario de recursos disponibles negativo	Libre	n/a	✓
<u>E21</u>	Las previsiones de gasto para compromisos de pago derivados de los contratos de asociaciones público privadas celebrados o por celebrarse	Libre	n/a	✓

INFORMACIÓN REQUERIDA POR LA SECRETARÍA DE FISCALIZACIÓN

SF1 Clasificador Programático

ANEXOS (SUGERIDOS)

<u>A1</u>	El presupuesto ciudadano	Armonizado	https://www.conac.gob.mx/work/models/CONAC/normatividad/NOR_01_14_003.pdf	✓
<u>A2</u>	La información relativa a la evaluación más reciente del desempeño de los programas y políticas públicas Los programas así como sus indicadores estratégicos y de gestión aprobados	Libre	n/a	✓
<u>A3.1</u>	1. Formato de Diseño de los Programas Presupuestarios y Actividades Institucionales	Libre	https://www.gob.mx/cms/uploads/attachment/file/154437/Guia_MIR.pdf	✓
<u>A3.2</u>	2. MIR de los Programas Presupuestarios	Libre	https://www.conac.gob.mx/work/models/CONAC/normatividad/NOR_01_15_002.pdf https://www.coneval.org.mx/Informes/Coordinaacion/Publicaciones%20oficiales/GUIA_PARA_LA_ELABORACION_DE_MATRIZ_DE_INDICADORES_S.pdf	✓
<u>A3.3</u>	3. Indicadores	Libre		✓
<u>G</u>	Guías para la construcción de la MIR y Diseño de Indicadores de SHCP y CONEVAL			



MUNICIPIO DE ORIZABA, DEL ESTADO DE VERACRUZ DE IGNACIO DE LA LLAVE

3a MODIFICACION AL PRESUPUESTO DE EGRESOS PARA EL EJERCICIO FISCAL 2026



E01 - CLASIFICACIÓN POR OBJETO DEL GASTO (Nivel Concepto)

Clave Geográfica: 030 - 118

Fecha de elaboración: 16/03/2026

CLAVE	DESCRIPCIÓN	IMPORTE (\$)
IMPORTE TOTAL		1,167,959,243.74
1000	Servicios Personales	529,990,884.70
1100	Remuneraciones al Personal de Carácter Permanente.	399,697,765.43
1200	Remuneraciones al personal de carácter Transitorio	21,614,424.81
1300	Remuneraciones Adicionales y Especiales	68,234,875.39
1400	Seguridad Social	21,812,553.19
1500	Otras Prestaciones Sociales y Económicas	15,199,865.88
1600	Previsiones	0.00
1700	Pago de Estímulos a Servidores Públicos	3,431,400.00
2000	Materiales y Suministros	184,470,976.60
2100	Materiales de Administración, Emisión de Documentos y Artículos Oficiales	19,849,017.40
2200	Alimentos y Utensilios	5,709,463.32
2300	Materias Primas y Materiales de Producción y Comercialización	0.00
2400	Materiales y Artículos de Construcción y de Reparación	54,567,360.84
2500	Productos Químicos, Farmacéuticos y de Laboratorios	13,089,190.08
2600	Combustibles, Lubricantes y Aditivos	56,637,939.12
2700	Vestuario, Blancos, Prendas de Protección y Artículos Deportivos	5,808,521.04
2800	Materiales y Suministros para Seguridad	0.00
2900	Herramientas, Refacciones y Accesorios Menores	28,809,484.80
3000	Servicios Generales	184,271,647.80
3100	Servicios Básicos	48,619,958.28
3200	Servicios de Arrendamiento	12,356,453.76
3300	Servicios Profesionales, Científicos, Técnicos y Otros Servicios	2,439,014.76
3400	Servicios Financieros, Bancarios y Comerciales	7,762,327.41
3500	Servicios de Instalación, Reparación, Mantenimiento y Conservación	35,103,050.04
3600	Servicios de Comunicación Social y Publicidad	8,575,648.80
3700	Servicios de Traslado y Viáticos	1,361,901.72
3800	Servicios Oficiales	12,419,728.68
3900	Otros Servicios Generales	55,633,564.35
4000	Transferencias, Asignaciones, Subsidios y Otras Ayudas	72,956,863.02
4100	Transferencias Internas y Asignaciones al Sector Público	0.00
4200	Transferencias al Resto del Sector Público	1,200,000.00
4300	Subsidios y Subvenciones	0.00
4400	Ayudas Sociales	71,756,863.02
4500	Pensiones y Jubilaciones	0.00
4600	Transferencias a Fideicomisos, Mandatos y Otros Análogos	0.00
4700	Transferencias a la Seguridad Social	0.00
4800	Donativos	0.00
4900	Transferencias al Exterior	0.00

5000	Bienes Muebles, Inmuebles e Intangibles	23,060,963.84
5100	Mobiliario y Equipo de Administración	7,234,086.12
5200	Mobiliario y Equipo Educativo y Recreativo	120,000.00
5300	Equipo e Instrumental Médico y de Laboratorio	0.00
5400	Vehículos y Equipo de Transporte	11,229,163.08
5500	Equipo de Defensa y Seguridad	0.00
5600	Maquinaria, Otros Equipos y Herramientas	4,477,714.64
5700	Activos Biológicos	0.00
5800	Bienes Inmuebles	0.00
5900	Activos Intangibles	0.00
6000	Inversión Pública	136,540,292.34
6100	Obra Pública en Bienes de Dominio Público	0.00
6200	Obra Pública en Bienes Propios	136,540,292.34
6300	Estudios, Formulación y Evaluación de Proyectos	0.00
7000	Inversiones Financieras y Otras Provisiones	5,850,995.88
7100	Inversiones para el Fomento de Actividades Productivas	0.00
7200	Acciones y Participaciones de Capital	0.00
7300	Compra de Títulos y Valores	0.00
7400	Concesiones de Préstamos	0.00
7500	Inversiones en Fideicomisos, Mandatos y Otros Análogos	0.00
7600	Otras Inversiones Financieras	0.00
7900	Provisiones para contingencias y otras erogaciones especiales	5,850,995.88
8000	Participaciones y Aportaciones	0.00
8100	Participaciones	0.00
8300	Aportaciones	0.00
8500	Convenios	0.00
9000	Deuda Pública	30,816,619.56
9100	Amortización de la Deuda Pública	0.00
9200	Intereses de la Deuda Pública	30,816,619.56
9300	Comisiones de la Deuda Pública	0.00
9400	Gastos de la Deuda Pública	0.00
9500	Costo por Coberturas	0.00
9600	Apoyos Financieros	0.00
9900	Adeudos de ejercicios Fiscales Anteriores (ADEFAS)	0.00

PRESIDENTE MUNICIPAL

LIC. HUGO CHAHIN KURI

TESORERO MUNICIPAL

L.C. RAUL ALVARADO JIMENEZ



COMISIÓN DE HACIENDA Y PATRIMONIO MUNICIPAL

TESORERÍA MUNICIPAL
2026 - 2029

SÍNDICO

LIC. TANIA GILES MARTÍNEZ

2026 2029



REGIDOR

C. SANTA SANDOVAL VICTORIA

2026 2029



H. AYUNTAMIENTO DE ORIZABA, VER.
SINDICATURA

H. AYUNTAMIENTO DE ORIZABA, VER.
REGIDURÍA I



MUNICIPIO DE ORIZABA, DEL ESTADO DE VERACRUZ DE IGNACIO DE LA LLAVE



3a MODIFICACION AL PRESUPUESTO DE EGRESOS PARA EL EJERCICIO FISCAL 2026

E02 - CLASIFICACIÓN ADMINISTRATIVA

Clave Geográfica:

Fecha de elaboración:

CLAVE	NOMBRE DEL ÁREA	IMPORTE (\$)
IMPORTE TOTAL		1,167,959,243.74
3.1.1.1.1	Órgano Ejecutivo Municipal	1,167,959,243.74
3.1.1.2.0	Otras Entidades Paraestatales y Organismos	0.00

PRESIDENTE MUNICIPAL

 LIC. HUGO CHAHIN KURI
 2026 2029
 H. AYUNTAMIENTO DE ORIZABA
 PRESIDENCIA

TESORERO MUNICIPAL

 L.C. RAUL ALVARADO JIMENEZ
 H. AYUNTAMIENTO CONSTITUCIONAL DE ORIZABA
 ESTADOS UNIDOS MEXICANOS

COMISIÓN DE HACIENDA Y PATRIMONIO MUNICIPAL

**TESORERÍA MUNICIPAL
 2026 - 2029**

SÍNDICO

 LIC. TANIA GILES MARTÍNEZ
 2026 2029
 H. AYUNTAMIENTO DE ORIZABA, VER.
 SINDICATURA

REGIDOR

 C. SANTA SANDOVAL VICTORIA
 2026 2029
 H. AYUNTAMIENTO DE ORIZABA, VER.
 REGIDURÍA I



MUNICIPIO DE ORIZABA, DEL ESTADO DE VERACRUZ DE IGNACIO DE LA LLAVE



3a MODIFICACION AL PRESUPUESTO DE EGRESOS PARA EL EJERCICIO FISCAL 2026

E03 - CLASIFICACIÓN FUNCIONAL DEL GASTO (Nivel Finalidad)

Clave Geográfica: 030 - 118

Fecha de elaboración: 16/03/2026

CLAVE	CONCEPTO	IMPORTE (\$)
IMPORTE TOTAL		1,167,959,243.74
1	Gobierno	471,740,194.38
2	Desarrollo Social	473,041,494.72
3	Desarrollo Económico	192,360,935.08
4	Otras no clasificadas en funciones anteriores	30,816,619.56

PRESIDENTE MUNICIPAL

[Signature]
 LIC. HUGO CHAHIN KURI
H. AYUNTAMIENTO DE ORIZABA
PRESIDENCIA

COMISIÓN DE HACIENDA Y PATRIMONIO MUNICIPAL

TESORERO MUNICIPAL

[Signature]
 L.C. RAUL ALVARADO JIMENEZ
H. AYUNTAMIENTO CONSTITUCIONAL DE ORIZABA
TESORERIA MUNICIPAL
2026 - 2029

SÍNDICO

[Signature]
 LIC. TANIA GILES MARTÍNEZ
H. AYUNTAMIENTO DE ORIZABA, VER.
SINDICATURA

REGIDOR

[Signature]
 C. SANTA SANDOVAL VICTORIA
H. AYUNTAMIENTO DE ORIZABA, VER.
REGIDURÍA I



MUNICIPIO DE ORIZABA, DEL ESTADO DE VERACRUZ DE IGNACIO DE LA LLAVE



3a MODIFICACION AL PRESUPUESTO DE EGRESOS PARA EL EJERCICIO FISCAL 2026

E04 - CLASIFICACIÓN POR TIPO DE GASTO

Clave Geográfica: 030 - 118

Fecha de elaboración: 16/03/2026

CLAVE	DESCRIPCIÓN	IMPORTE (\$)
IMPORTE TOTAL		1,167,959,243.74
1	Gasto Corriente	971,690,372.12
2	Gasto de Capital	165,452,252.06
3	Amortización de la deuda y disminución de pasivos	30,816,619.56
4	Pensiones y Jubilaciones	0.00
5	Participaciones	

PRESIDENTE MUNICIPAL

 LIC. HUGO CHAHIN KURI
 2026  2029
H. AYUNTAMIENTO DE ORIZABA
PRESIDENCIA

TESORERO MUNICIPAL

 L.C. RAUL ALVARADO JIMENEZ
 2026  2029
TESORERIA MUNICIPAL
2026 - 2029

COMISIÓN DE HACIENDA Y PATRIMONIO MUNICIPAL
 SÍNDICO

 LIC. TANIA GILES MARTINEZ
 2026  2029
H. AYUNTAMIENTO DE ORIZABA, VER.
SINDICATURA

REGIDOR

 C. SANTA SANDOVAL VICTORIA
 2026  2029
H. AYUNTAMIENTO DE ORIZABA, VER.
RÉGIDURÍA I



MUNICIPIO DE ORIZABA, DEL ESTADO DE VERACRUZ DE IGNACIO DE LA LLAVE

3a MODIFICACION AL PRESUPUESTO DE EGRESOS PARA EL EJERCICIO FISCAL 2026



E05 - PRIORIDADES DEL GASTO

Clave Geográfica: 030 - 118

Fecha de elaboración: 16/03/2026

N°	NOMBRE Y DESCRIPCIÓN DE LAS PRIORIDADES DEL GASTO	IMPORTE (\$)
1	SERVICIOS PÚBLICOS	\$898,733,509.10
2	OBRA PÚBLICA	\$136,540,292.34
3	AYUDAS SOCIALES	\$72,956,863.02
4	BIENES PATRIMONIALES	\$23,060,963.84
5	SANEAMIENTO FINANCIERO	\$30,816,619.56
6	PROVISIONES	\$5,850,995.88

PRESIDENTE MUNICIPAL


LIC. HUGO CHAHIN KURI



TESORERO MUNICIPAL


L.C. RAUL ALVARADO JIMENEZ



COMISIÓN DE HACIENDA Y PATRIMONIO MUNICIPAL


SÍNDICO


LIC. TANIA GILES MARTÍNEZ

H. AYUNTAMIENTO DE ORIZABA, VER.
SINDICATURA



REGIDOR


C. SANTA SANDOVAL VICTORIA

H. AYUNTAMIENTO DE ORIZABA, VER.
REGIDURÍA I

TESORERIA MUNICIPAL
2026 - 2029





MUNICIPIO DE ORIZABA, DEL ESTADO DE VERACRUZ DE IGNACIO DE LA LLAVE



3a MODIFICACION AL PRESUPUESTO DE EGRESOS PARA EL EJERCICIO FISCAL 2026

E06 - PROGRAMAS Y PROYECTOS

Clave Geográfica: 030 - 118
 Fecha de elaboración: 16/03/2026

PND	PVD	PMD	CP	GF	F	SF	PP/AI	NOMBRE Y DESCRIPCIÓN DE LOS PROGRAMAS PRESUPUESTARIOS Y/O ACTIVIDADES INSTITUCIONALES	IMPORTE (\$)
					1.3	1.3.4	AI	Desarrollo y Urbanización Municipal	77,648,856.37
					1.3	1.3.4	AI	Mantenimiento en obra pública	54,596,056.92
					1.3	1.3.4	AI	Obra pesada	27,298,028.44
					1.3	1.3.4	AI	Embelllecimiento Urbano	55,633,564.35

Clave	Descripción
PND	Número que especifica la Alineación con el Plan Nacional de Desarrollo (anexar listado)
PVD	Número que especifica la Alineación con el Plan Veracruzano de Desarrollo (anexar listado)
PMD	Número que especifica la Alineación con el Plan Municipal de Desarrollo (anexar listado)
CP	Número de Programa de Acuerdo a la Clasificación Programática
GF	Finalidad de Acuerdo a la Clasificación Funcional del Gasto
F	Número de la Función de Acuerdo a la Clasificación Funcional del Gasto
SF	Número de la Subfunción de Acuerdo a la Clasificación Funcional del Gasto
PP/AI	Se deberá de indicar PP si se habló de Programa Presupuestario y AI si es una actividad institucional

2026  2029
 PRESIDENTE MUNICIPAL

 LIC. HUGO CHAHIN KURI
H. AYUNTAMIENTO DE ORIZABA
PRESIDENCIA
 COMISIÓN DE HACIENDA Y PATRIMONIO MUNICIPAL


 TESORERO MUNICIPAL

 L.C. RAÚL ALVARADO JIMÉNEZ
TESORERÍA MUNICIPAL
 2026 - 2029

SÍNDICO
 2026  2029

 LIC. LICHANIA GILES MARTÍNEZ
H. AYUNTAMIENTO DE ORIZABA, VER.
SINDICATURA

REGIDOR
 2026  2029

 C. SANTA SANDOVAL VESTERIA
H. AYUNTAMIENTO DE ORIZABA, VER.
REGIDURÍA I



**3a MODIFICACION AL PRESUPUESTO DE EGRESOS
PARA EL EJERCICIO FISCAL 2026**

E07 - ANALÍTICO DE DIETAS, PLAZAS Y PUESTOS

Clave Geográfica: 030 - 118

Fecha de elaboración: 16/03/2026

PLAZA / PUESTO	NÚMERO DE PLAZAS	REMUNERACIONES		(\$)
		DE	HASTA	
Ediles:	7			
Presidente Municipal	1	102,000.00	105,060.00	
Síndico	1	93,600.00	96,408.00	
Regidor (es)	5	86,400.00	88,992.00	
Funcionarios y Personal Administrativo:	470			
Secretario del Ayuntamiento	1	72,000.00	74,160.00	
Tesorero	1	72,000.00	74,160.00	
Contralor Interno	1	54,000.00	55,620.00	
Oficial Mayor	1	35,400.00	36,462.00	
Director de Obras Públicas	1	72,000.00	74,160.00	
Director	0	0.00	0.00	
Subdirector	18	72,000.00	74,160.00	
Administrador	0	0.00	0.00	
Jefe de Departamento A	51	54,000.00	55,620.00	
Jefe de Departamento B	0	0.00	0.00	
Jefe de Sección A	21	0.00	0.00	
Jefe de Sección B	0	0.00	0.00	
Jefe de Sección C	0	0.00	0.00	
Analista Administrativo A	0	0.00	0.00	
Analista Administrativo B	0	0.00	0.00	
Analista Administrativo C	0	0.00	0.00	
Oficial Administrativo A	32	18,450.71	19,004.23	
Oficial Administrativo B	5	0.00	0.00	
Oficial Administrativo C	46	0.00	0.00	
Cajero A	12	33,605.11	34,613.26	
Cajero B	0	0.00	0.00	
Cajero C	0	0.00	0.00	
Inspector A	158	42,000.00	43,260.00	
Inspector B	0	0.00	0.00	
Inspector C	0	0.00	0.00	
Secretario / Taquimecanografo A	122	12,034.39	12,395.42	
Secretario / Taquimecanografo B	0	0.00	0.00	
Secretario / Taquimecanografo C	0	0.00	0.00	
Personal Técnico y Manual:	1,427			
Técnico A	43	33,000.00	33,990.00	
Técnico B	69	45,600.00	46,968.00	

Técnico C	0	0.00	0.00
Auxiliar Técnico A	0	0.00	0.00
Auxiliar Técnico B	0	0.00	0.00
Auxiliar Técnico C	0	0.00	0.00
Chofer A	61	20,881.97	21,508.43
Chofer B	40	16,630.82	17,129.74
Chofer C	0	0.00	0.00
Conserje A	0	0.00	0.00
Conserje B	0	0.00	0.00
Jardinero A	26	10,533.88	10,849.90
Jardinero B	0	0.00	0.00
Barrendero A	30	10,500.00	10,815.00
Barrendero B	0	0.00	0.00
Peón de Campo A	643	11,336.15	11,676.23
Peón de Campo B	485	10,500.00	10,815.00
Auxiliar de Intendencia	30	23,303.74	24,002.85
Personal de Seguridad Pública:	181		
Comandante A	0	0.00	0.00
Comandante B	0	0.00	0.00
Subcomandante	1	46,200.00	47,586.00
Policía A	6	40,800.00	42,024.00
Policía B	17	34,800.00	35,844.00
Policía C	50	32,400.00	33,372.00
Oficial A	107	27,600.00	28,428.00
Oficial B	0	0.00	0.00
Oficial C	0	0.00	0.00
Puestos auxiliares:	0		
Agentes Municipales	0	0.00	0.00
Subagentes Municipales	0	0.00	0.00
Cronista municipal	0	0.00	0.00
Jefes de Manzana	0	0.00	0.00

TOTAL DE PLAZAS 2,085

PRESIDENTE MUNICIPAL

 LIC. HUGO CHAHIN KURI
 2026  2029
H. AYUNTAMIENTO DE ORIZABA
PRESIDENCIA

TESORERO MUNICIPAL

 L.C. RAUL ALVARADO JIMENEZ


TESORERÍA MUNICIPAL
 2026 - 2029


SÍNDICO
 2026  2029
 LIC. TANIA GILES MARTÍNEZ
H. AYUNTAMIENTO DE ORIZABA, VER.
SINDICATURA

REGIDOR
 2026  2029
 C. SANTA SANDOVAL VICTORIA
H. AYUNTAMIENTO DE ORIZABA, VER.
REGIDURÍA I

991010301	Documentos Comerciales por Pagar a Largo Plazo	0.00	0.00	0.00	0.00	0.00	0.00	0.00	0.00	0.00	0.00	0.00	0.00	0.00	0.00	0.00	0.00
991010302	Documentos con Contratistas por Obras Públicas por Pagar a Largo Plazo	0.00	0.00	0.00	0.00	0.00	0.00	0.00	0.00	0.00	0.00	0.00	0.00	0.00	0.00	0.00	0.00
991010309	Otros Documentos por Pagar a Largo Plazo	0.00	0.00	0.00	0.00	0.00	0.00	0.00	0.00	0.00	0.00	0.00	0.00	0.00	0.00	0.00	0.00




 TESORERO MUNICIPAL
 L.C. RAMIRO PARADO JEREZ


 PRESIDENTE MUNICIPAL
 LIC. HUGO CHARIN KURI


2026
H. AYUNTAMIENTO DE ORIZABA
PRESIDENCIA

COMISIÓN DE HACIENDA Y PATRIMONIO MUNICIPAL

TESORERÍA MUNICIPAL
2026 - 2029



 SINDICA
 LIC. GRISelda MARTÍNEZ
2026
2029

H. AYUNTAMIENTO DE ORIZABA, VER.
SINDICATURA

H. AYUNTAMIENTO DE ORIZABA, VER.
REGIDURÍA I



MUNICIPIO DE ORIZABA, DEL ESTADO DE VERACRUZ DE IGNACIO DE LA LLAVE

3a MODIFICACION AL PRESUPUESTO DE EGRESOS PARA EL EJERCICIO FISCAL 2026



E09 - CLASIFICACIÓN POR OBJETO DEL GASTO (Nivel Partida Específica)

Clave Geográfica: 030 - 118

Fecha de elaboración: 16/03/2026

COG	CONCEPTO	ANUAL
1000	Servicios Personales	529,990,884.70
1100	Remuneraciones al Personal de Carácter Permanente.	399,697,765.43
111	Dietas	8,575,767.35
11101	Dietas	8,575,767.35
112	Haberes	0.00
11201	Haberes	0.00
113	Sueldo Base al Personal Permanente	391,121,998.08
11301	Sueldos y Salarios	325,652,398.08
11302	Sobresueldo, Jerarquización Terciaria Policial	65,469,600.00
114	Remuneraciones por Adscripción Laboral en el Extranjero	0.00
11401	Remuneraciones por Adscripción Laboral en el Extranjero	0.00
1200	Remuneraciones al Personal de Carácter Transitorio	21,614,424.81
121	Honorarios Asimilables a Salarios	0.00
12101	Honorarios Asimilables a Salarios	0.00
12102	Personal de Lista de Raya	0.00
12103	Honorarios por Ejecución	0.00
122	Sueldos Base al Personal Eventual	21,614,424.81
12201	Sueldo al Personal Eventual	21,614,424.81
12202	Suplencias	0.00
12203	Personal de Lista de Raya	0.00
12204	Sueldos al Empleado Temporal Administrativo	0.00
123	Retribuciones por Servicios de Carácter Social	0.00
12301	Retribuciones por Servicios de Carácter Social	0.00
12302	Ayuda por Servicios	0.00
124	Retribución a los Representantes de los Trabajadores y de los Patrones en la Junta de Conciliación y Arbitraje	0.00
12401	Retribuciones a los Representantes de los Trabajadores y de los Patrones en la Junta de Conciliación y Arbitraje	0.00
1300	Remuneraciones Adicionales y Especiales	68,234,875.39
131	Primas por Años de Servicios Efectivos Prestados	2,447,992.87
13101	Quinquenios	2,447,992.87
13102	Quinquenios Nueva Generación	0.00
132	Primas de Vacaciones, Dominical y Gratificaciones de Fin de Año	65,786,882.52
13201	Prima Dominical	0.00
13202	Gratificación Anual	59,221,947.72
13203	Prima Vacacional	6,564,934.80
13204	Bono Anual de Despensa	0.00
13205	Canasta Navideña	0.00
13206	Aguinaldo I	0.00

13207	Aguinaldo II	0.00
133	Horas Extraordinarias	0.00
13301	Compensación por Servicios de Turno Vespertino	0.00
13302	Tiempo extra	0.00
134	Compensaciones	0.00
13401	Compensación Fija	0.00
13402	Compensación Administrativa	0.00
13403	Compensación Temporal Compactable	0.00
13404	Compensación por Asignación Pedagógica Específica	0.00
13405	Compensación por Ajuste De Calendario	0.00
13406	Compensación de Escaso Desarrollo	0.00
13407	Compensación Docente	0.00
13408	Participaciones al Personal	0.00
135	Sobrehaberes	0.00
13501	Sobrehaberes	0.00
136	Asignaciones de Técnico, de Mando, por Comisión, de Vuelo y de Técnico Especial	0.00
137	Honorarios Especiales	0.00
13701	Honorarios Especiales	0.00
138	Participaciones por Vigilancia en el Cumplimiento de las Leyes y Custodia de Valores	0.00
13801	Participaciones por Vigilancia en el Cumplimiento de las Leyes y Custodia de Valores	0.00
1400	Seguridad Social	21,812,553.19
141	Aportaciones de Seguridad Social	21,812,553.19
14101	Instituto Mexicano del Seguro Social (IMSS)	0.00
14102	Seguro Institucional	0.00
14103	ISSSTE-Instituto de Seguridad y Servicios Sociales de los Trabajadores del Estado	0.00
14104	Seguro de Vida y Pago de Marcha	0.00
14105	Instituto de Pensiones del Estado IPE	21,812,553.19
142	Aportaciones a Fondos de Viviendas	0.00
14201	FOVISSSTE-Fondo de Vivienda del ISSSTE	0.00
14202	Instituto del Fondo Nacional de la Vivienda para los Trabajadores (INFONAVIT)	0.00
143	Aportaciones al Sistema para el Retiro	0.00
14301	Sistema de Ahorro Para el Retiro	0.00
14302	Seguro de Retiro	0.00
144	Aportaciones para Seguros	0.00
14401	Aportaciones para Seguros	0.00
1500	Otras Prestaciones Sociales y Económicas	15,199,865.88
151	Cuotas para el Fondo de Ahorro y Fondo de Trabajo	0.00
15101	Cuotas para el Fondo de Ahorro y Fondo de Trabajo	0.00
152	Indemnizaciones	0.00
15201	Indemnizaciones	0.00
15202	Liquidaciones por Indemnizaciones y por Sueldos y Salarios Caídos.	0.00
153	Prestaciones y Haberes de Retiro	2,782,010.24
15301	Jubilaciones	0.00
15302	Pensiones	0.00
15303	Retiro Voluntario	0.00
15305	Prima de Antigüedad	2,782,010.24
154	Prestaciones Contractuales	12,417,855.64
15401	Ayuda para Pasajes	0.00
15402	Ayuda para Lentes y Aparatos Ortopédicos	0.00
15403	Material Didáctico	0.00
15404	Despensa	0.00

15405	Previsión Social Múltiple	0.00
15406	Compensación por Actividad Curricular	0.00
15407	Pago de Días Económicos No Disfrutados	0.00
15408	Asignación Docente Genérica	0.00
15409	Asignación Docente Específica	0.00
15410	Ayuda para Impresión de Tesis	0.00
15411	Canastilla Maternal	2,499.96
15412	Días de Descanso Obligatorio	0.00
15413	Servicio de Guarderías	0.00
15414	Ayuda para la Adquisición de Útiles Escolares	214,520.00
15415	Cuota Fija para Personal de Asignatura	0.00
15416	Compensación por Actuación y Productividad	0.00
15417	Pago del Día de las Madres	163,000.00
15418	Ayuda a Supervisores para Gastos de Traslado	0.00
15419	Gratificación Administrativa	0.00
15420	Compensación E3 Arraigo al Maestro en el Medio Rural	0.00
15421	Compensación 1-2	0.00
15422	Compensación Provisional Compactable	0.00
15423	Compensación Temporal Compactable	0.00
15424	Regulación a la Función	0.00
15425	Asignación por Actividades Culturales	0.00
15426	Previsión Social para Policías	0.00
15427	Apoyo a la Integración Educativa	595,630.00
15428	Atención a Grupos Multigrado	0.00
15429	Ayuda de Previsión Social por Riesgo de Seguridad Pública	0.00
15430	Gratificación Extraordinaria	0.00
15431	Gratificación	0.00
15432	Compensación por Servicios Especiales	0.00
15433	Estímulo Día del Padre	254,100.00
15434	Jornada Insalubre	0.00
15435	Labor Extraordinaria Chofer	0.00
15436	Otras Prestaciones Contractuales	10,850,605.68
15437	Gastos por defunción	337,500.00
155	Apoyos a la Capacitación de los Servidores Públicos	0.00
15501	Compensación por Incorporación al Programa de Carrera Administrativa	0.00
15502	Ayuda para Capacitación y Desarrollo	0.00
159	Otras Prestaciones Sociales y Económicas	0.00
15901	Otras Prestaciones Sociales y Económicas	0.00
1600	Previsiones	0.00
161	Previsiones de Carácter Laboral, Económica y de Seguridad Social	0.00
16101	Previsiones Salariales, Económicas y de Seguridad Social	0.00
1700	Pago de Estímulos a Servidores Públicos	3,431,400.00
171	Estímulos	3,431,400.00
17101	Estímulo por Antigüedad	0.00
17102	Estímulo por Licenciatura	0.00
17103	Titulaciones	0.00
17104	Estímulo por Puntualidad y Asistencia	1,264,200.00
17105	Estímulo por Antigüedad (Docentes)	0.00
17106	Estímulo a Servidores Públicos	0.00
17107	Premio Mensual por Buen Desempeño	0.00
17108	Estímulo por Productividad	2,167,200.00
17109	Servicios Cocurriculares	0.00
17110	Estímulo al Destacado Desempeño	0.00

172	Recompensas	0.00
17201	Recompensas	0.00
2000	Materiales y Suministros	184,470,976.60
2100	Materiales de Administración, Emisión de Documentos y Artículos Oficiales	19,849,017.40
211	Materiales, Útiles y Equipos Menores de Oficina	6,477,082.56
21101	Materiales, Útiles y Equipos Menores de Oficina	6,477,082.56
212	Materiales y Útiles de Impresión y Reproducción	7,797,934.84
21201	Materiales y Útiles de Impresión y Reproducción	7,513,064.16
21202	Material de Fotografía	284,870.68
213	Material Estadístico y Geográfico	0.00
21301	Material Estadístico y Geográfico	0.00
214	Materiales, Útiles y Equipos Menores de Tecnologías de la Información y Comunicaciones	54,000.00
21401	Materiales, Útiles y Equipos Menores de Tecnologías de la Información y Comunicaciones	54,000.00
215	Material Impreso e Información Digital	0.00
21501	Material Impreso e Información Digital	0.00
21502	Suscripción a Periódicos y Medios Informativos	0.00
21503	Material de Cinematografía y Audiovisual	0.00
216	Material de Limpieza	5,520,000.00
21601	Material de Limpieza	5,520,000.00
217	Materiales y Útiles de Enseñanza	0.00
21701	Material Didáctico	0.00
218	Materiales para el Registro e Identificación de Bienes y Personas	0.00
21801	Materiales para el Registro e Identificación de Bienes y Personas	0.00
2200	Alimentos y Utensilios	5,709,463.32
221	Productos Alimenticios para Personas	2,436,021.60
22101	Productos Alimenticios para Personas Derivado de la Ejecución de Programas Institucionales	0.00
22102	Productos Alimenticios para Personas Derivado de la Prestación de Servicios Públicos en Instalaciones Propias	0.00
22103	Productos Alimenticios para Alimentación de Internos	0.00
22104	Productos Alimenticios para el Personal Derivado de Actividades Extraordinarias	2,436,021.60
222	Productos Alimenticios para Animales	3,273,441.72
22201	Productos Alimenticios para Animales	3,273,441.72
223	Utensilios para el Servicio de Alimentación	0.00
22301	Utensilios para el Servicio de Alimentación	0.00
2300	Materias Primas y Materiales de Producción y Comercialización	0.00
231	Productos Alimenticios, Agropecuarios y Forestales Adquiridos como Materia Prima	0.00
23101	Productos Alimenticios, Agropecuarios y Forestales Adquiridos como Materia Prima	0.00
232	Insumos Textiles Adquiridos como Materia Prima	0.00
23201	Insumos Textiles Adquiridos como Materia Prima	0.00
233	Productos de Papel, Cartón e Impresos Adquiridos como Materia Prima	0.00
23301	Productos de Papel, Cartón e Impresos Adquiridos como Materia Prima	0.00
234	Combustibles, Lubricantes, Aditivos, Carbón y sus Derivados Adquiridos como Materia Prima	0.00
23401	Combustibles, Lubricantes, Aditivos, Carbón y sus Derivados Adquiridos como Materia Prima	0.00
235	Productos Químicos, Farmacéuticos y de Laboratorio Adquiridos como Materia Prima	0.00
23501	Productos Químicos, Farmacéuticos y de Laboratorio Adquiridos como Materia Prima	0.00
236	Productos Metálicos y a Base de Minerales No Metálicos Adquiridos como Materia Prima	0.00

23601	Productos Metálicos y a Base de Minerales No Metálicos Adquiridos como Materia Prima	0.00
237	Productos de Cuero, Piel, Plástico y Hule Adquiridos como Materia Prima	0.00
23701	Productos de Cuero, Piel, Plástico y Hule Adquiridos como Materia Prima	0.00
238	Mercancías Adquiridas para su Comercialización	0.00
23801	Mercancías Adquiridas para su Comercialización	0.00
239	Otros Productos Adquiridos como Materia Prima	0.00
23901	Otros Productos Adquiridos como Materia Prima	0.00
2400	Materiales y Artículos de Construcción y de Reparación	54,567,360.84
241	Productos Minerales No Metálicos	0.00
24101	Productos Minerales No Metálicos	0.00
242	Cemento y Productos de Concreto	27,715,400.40
24201	Cemento y Productos de Concreto	27,715,400.40
243	Cal, Yeso y Productos de Yeso	0.00
24301	Cal, Yeso y Productos de Yeso	0.00
244	Madera y Productos de Madera	0.00
24401	Madera y Productos de Madera	0.00
245	Vidrio y Productos de Vidrio	0.00
24501	Vidrio y Productos de Vidrio	0.00
246	Material Eléctrico y Electrónico	8,792,795.88
24601	Material Eléctrico y Electrónico	8,792,795.88
247	Artículos Metálicos para la Construcción	0.00
24701	Artículos Metálicos para la Construcción	0.00
248	Materiales Complementarios	0.00
24801	Plantas de Ornato	0.00
24802	Diversos Materiales y Artículos de Construcción y Reparación	0.00
249	Otros Materiales y Artículos de Construcción y Reparación	18,059,164.56
24901	Pinturas	18,059,164.56
24902	Materiales de Plástico y P.V.C.	0.00
24909	Otros Materiales y Artículos	0.00
2500	Productos Químicos, Farmacéuticos y de Laboratorios	13,089,190.08
251	Productos Químicos Básicos	4,442,483.28
25101	Productos Químicos Básicos	4,442,483.28
252	Fertilizantes, Pesticidas y Otros Agroquímicos	0.00
25201	Fertilizantes, Pesticidas y Otros Agroquímicos	0.00
253	Medicinas y Productos Farmacéuticos	8,646,706.80
25301	Medicinas y Productos Farmacéuticos	8,646,706.80
254	Materiales, Accesorios y Suministros Médicos	0.00
25401	Materiales, Accesorios y Suministros Médicos	0.00
255	Materiales, Accesorios y Suministros de Laboratorio	0.00
25501	Materiales, Accesorios y Suministros de Laboratorio	0.00
256	Fibras Sintéticas, Hules, Plástico y Derivados	0.00
25601	Fibras Sintéticas, Hules, Plástico y Derivados	0.00
259	Otros Productos Químicos	0.00
25901	Otros Productos Químicos	0.00
2600	Combustibles, Lubricantes y Aditivos	56,637,939.12
261	Combustibles, Lubricantes y Aditivos	56,637,939.12
26101	Combustibles, lubricantes y aditivos para programas de seguridad pública	8,536,123.56
26102	Combustibles, Lubricantes y Aditivos para Servicios Públicos y la Operación de Programas Públicos	48,101,815.56
26103	Combustibles, lubricantes y aditivos para servicios Administrativos	0.00
26104	Combustibles, Lubricantes y Aditivos Asignados a Servidores Públicos	0.00
262	Carbón y sus Derivados	0.00
26201	Carbón y sus Derivados	0.00

2700	Vestuario, Blancos, Prendas de Protección y Artículos Deportivos	5,808,521.04
271	Vestuarios y Uniformes	5,808,521.04
27101	Vestuario y Uniformes	5,808,521.04
272	Prendas de Seguridad y Protección Personal	0.00
27201	Prendas de Seguridad y Protección Personal	0.00
273	Artículos Deportivos	0.00
27301	Artículos Deportivos	0.00
274	Productos Textiles	0.00
27401	Productos Textiles	0.00
275	Blancos y Otros Productos Textiles, Excepto Prendas de Vestir	0.00
27501	Blancos y Otros Productos Textiles, Excepto Prendas de Vestir	0.00
2800	Materiales y Suministros para Seguridad	0.00
281	Sustancias y Materiales Explosivos	0.00
28101	Sustancias y Materiales Explosivos	0.00
282	Materiales de Seguridad Pública	0.00
28201	Materiales de Seguridad Pública	0.00
283	Prendas de Protección para Seguridad Pública y Nacional	0.00
28301	Prendas de Protección para Seguridad Pública	0.00
2900	Herramientas, Refacciones y Accesorios Menores	28,809,484.80
291	Herramientas Menores	22,355,046.60
29101	Herramientas Menores	22,355,046.60
29102	Material para Talleres	0.00
292	Refacciones y Accesorios Menores de Edificios	0.00
29201	Refacciones y Accesorios Menores de Edificios	0.00
293	Refacciones y Accesorios Menores de Mobiliario y Equipo de Administración, Educativo y Recreativo	0.00
29301	Refacciones y Accesorios Menores de Mobiliario y Equipo de Administración, Educativo y Recreativo	0.00
294	Refacciones y Accesorios Menores de Equipo de Cómputo y Tecnologías de la Información	1,084,200.00
29401	Refacciones y Accesorios Menores de Equipo de Cómputo y Tecnologías de la Información	1,084,200.00
295	Refacciones y Accesorios Menores de Equipo e Instrumental Médico y de Laboratorio	0.00
29501	Refacciones y Accesorios Menores de Equipo e Instrumental Médico y de Laboratorio	0.00
296	Refacciones y Accesorios Menores de Equipo de Transporte	2,815,992.72
29601	Refacciones y Accesorios Menores de Equipo de Transporte	2,815,992.72
297	Refacciones y Accesorios Menores de Equipo de Defensa y Seguridad	0.00
29701	Refacciones y Accesorios Menores de Equipo de Defensa y Seguridad	0.00
298	Refacciones y Accesorios Menores de Maquinaria y Otros Equipos	0.00
29801	Refacciones y Accesorios Menores de Maquinaria y Otros Equipos	0.00
299	Refacciones y Accesorios Menores Otros Bienes Muebles	2,554,245.48
29901	Refacciones y Accesorios Menores Otros Bienes Muebles	2,554,245.48
3000	Servicios Generales	184,271,647.80
3100	Servicios Básicos	48,619,958.28
311	Energía Eléctrica	45,721,652.76
31101	Energía Eléctrica	29,222,349.96
31102	Alumbrado Público	16,499,302.80
312	Gas	0.00
31201	Gas	0.00
313	Agua	0.00
31301	Agua	0.00
31302	Agua en Bloque	0.00
314	Telefonía Tradicional	1,584,185.52

31401	Telefonía Tradicional	1,584,185.52
315	Telefonía Celular	1,314,120.00
31501	Telefonía Celular	1,314,120.00
316	Servicios de Telecomunicaciones y Satélites	0.00
31601	Servicio de Radiolocalización	0.00
31602	Servicio de Telecomunicaciones	0.00
317	Servicios de Acceso de Internet, Redes y Procesamiento de Información	0.00
31701	Servicios de Acceso de Internet, Redes y Procesamiento de Información	0.00
318	Servicios Postales y Telegráficos	0.00
31801	Servicios Postales y Telegráficos	0.00
31802	Servicio Telegráfico	0.00
31803	Servicio de Mensajería	0.00
319	Servicios Integrales y Otros Servicios	0.00
31901	Servicios Integrales y Otros Servicios	0.00
3200	Servicios de Arrendamiento	12,356,453.76
321	Arrendamiento de Terrenos	0.00
32101	Arrendamiento de Terrenos	0.00
322	Arrendamiento de Edificios	3,291,572.88
32201	Arrendamiento de Edificios	3,291,572.88
323	Arrendamiento de Mobiliario y Equipo de Administración, Educacional y Recreativo	2,714,219.64
32301	Arrendamiento de Equipo y Bienes Informáticos	784,560.00
32302	Arrendamiento de Equipo de Fotocopiado	1,929,659.64
324	Arrendamiento de Equipo e Instrumental Médico y de Laboratorio	0.00
325	Arrendamiento de Equipo de Transporte	4,935,600.96
32501	Arrendamiento de Equipo de Transporte para Programas de Seguridad Pública	0.00
32502	Arrendamiento de Equipo de Transporte para Servicios y Operación de Programas Públicos	0.00
32503	Arrendamiento de Equipo de Transporte para Servicios Administrativos	4,935,600.96
32504	Arrendamiento de Equipo de Transporte para Desastres Naturales	0.00
326	Arrendamiento de Maquinaria, Otros Equipos y Herramientas	168,194.70
32601	Arrendamiento de Maquinaria, Otros Equipos y Herramientas	168,194.70
327	Arrendamiento de Activos Intangibles	0.00
32701	Arrendamiento de Activos Intangibles	0.00
328	Arrendamiento Financiero	0.00
32801	Arrendamiento Financiero	0.00
329	Otros Arrendamientos	1,246,865.58
32901	Otros Arrendamientos	1,246,865.58
32902	Arrendamientos de Servicios de Limpieza	0.00
3300	Servicios Profesionales, Científicos, Técnicos y Otros Servicios	2,439,014.76
331	Servicios Legales, de Contabilidad, Auditoría y Relacionados	0.00
33101	Servicios Legales, de Contabilidad, Auditoría y Relacionados	0.00
33102	Asesorías por Controversias	0.00
33103	Servicios Profesionales Independientes (Honorarios)	0.00
332	Servicios de Diseño, Arquitectura, Ingeniería y Actividades Relacionadas	0.00
33201	Servicios de Diseño, Arquitectura, Ingeniería y Actividades Relacionadas	0.00
333	Servicios de Consultoría Administrativa, Procesos, Técnica y en Tecnologías de la Información	0.00
33301	Servicios de Consultoría Administrativa, Procesos, Técnica y en Tecnologías de la Información	0.00
33302	Servicios Estadísticos y Geográficos	0.00
334	Servicios de Capacitación	0.00
33401	Servicios de Capacitación	0.00
335	Servicios de Investigación Científica y Desarrollo	0.00

33501	Servicios de Investigación Científica y Desarrollo	0.00
336	Servicios de Apoyo Administrativo, Traducción, Fotocopiado e Impresión	0.00
33601	Servicios de Apoyo Administrativo, Traducción, Fotocopiado e Impresión	0.00
337	Servicios de Protección y Seguridad	0.00
33701	Servicios de Protección y Seguridad	0.00
338	Servicios de Vigilancia	0.00
33801	Servicios de Vigilancia	0.00
339	Servicios Profesionales, Científicos y Técnicos Integrales	2,439,014.76
33901	Servicios Profesionales, Científicos y Técnicos Integrales	2,439,014.76
3400	Servicios Financieros, Bancarios y Comerciales	7,762,327.41
341	Servicios Financieros y Bancarios	2,161,365.84
34101	Servicios Bancarios y Financieros	0.00
34102	Intereses y Comisiones	2,161,365.84
34103	Avaluó Técnico de Predios	0.00
34104	Avaluó de Bienes Muebles	0.00
34105	Avaluó de Bienes Inmuebles	0.00
342	Servicios de Cobranza, Investigación Crediticia y Similar	0.00
34201	Servicios de Cobranza, Investigación Crediticia y Similar	0.00
343	Servicios de Recaudación, Traslado y Custodia de Valores	0.00
34301	Servicios de Recaudación, Traslado y Custodia de Valores	0.00
344	Seguros de Responsabilidad Patrimonial y Fianzas	0.00
34401	Seguros de Responsabilidad Patrimonial y Fianzas	0.00
345	Seguro de Bienes Patrimoniales	3,580,878.48
34501	Seguro de Bienes Patrimoniales	3,580,878.48
346	Almacenaje, Envase y Embalaje	439,334.14
34601	Almacenaje, Envase y Embalaje	439,334.14
347	Fletes y Maniobras	1,392,850.56
34701	Fletes y Maniobras	1,392,850.56
348	Comisiones por Ventas	0.00
34801	Comisiones por Ventas	0.00
349	Servicios Financieros, Bancarios y Comerciales Integrales	187,898.39
34901	Servicios Financieros, Bancarios y Comerciales Integrales	187,898.39
3500	Servicios de Instalación, Reparación, Mantenimiento y Conservación	35,103,050.04
351	Conservación y Mantenimiento Menor de Inmuebles	13,799,968.08
35101	Conservación y Mantenimiento Menor de Inmuebles (Edificios Públicos)	13,799,968.08
352	Instalación, Reparación y Mantenimiento de Mobiliario y Equipo de Administración, Educacional y Recreativo	2,835,180.00
35201	Instalación, Reparación y Mantenimiento de Mobiliario y Equipo de Administración, Educacional y Recreativo	2,835,180.00
35202	Conservación y Mantenimiento de Otros	0.00
353	Instalación, Reparación y Mantenimiento de Equipo de Cómputo y Tecnología de la Información	0.00
35301	Instalación, Reparación y Mantenimiento de Equipo de Cómputo y Tecnología de la Información	0.00
354	Instalación, Reparación y Mantenimiento de Equipo e Instrumental Médico y de Laboratorio	0.00
35401	Instalación, Reparación y Mantenimiento de Equipo e Instrumental Médico y de Laboratorio	0.00
355	Reparación y Mantenimiento de Equipo de Transporte	7,186,676.16
35501	Conservación y Mantenimiento de Vehículos Adscritos a Programas de Seguridad Pública	1,596,843.36
35502	Conservación y Mantenimiento de Vehículos Adscritos a Servicios y Operación de Programas Públicos	5,589,832.80
35503	Conservación y Mantenimiento de Vehículos Adscritos a Servicios Administrativos	0.00
356	Reparación y Mantenimiento de Equipo de Defensa y Seguridad	0.00

357	Instalación, Reparación y Mantenimiento de Maquinaria, Otros Equipos y Herramienta	4,244,878.80
35701	Instalación, Reparación y Mantenimiento de Maquinaria, Otros Equipos y Herramienta	4,244,878.80
35702	Reparación y Mantenimiento de Equipos de Bombeo	0.00
358	Servicios de Limpieza y Manejo de Desechos	7,036,347.00
35801	Servicios de Limpieza y Manejo de Desechos	7,036,347.00
35802	Protección y Preservación Ecológica	0.00
359	Servicios de Jardinería y Fumigación	0.00
35901	Servicios de Jardinería y Fumigación	0.00
3600	Servicios de Comunicación Social y Publicidad	8,575,648.80
361	Difusión por Radio, Televisión y Otros Medios de Mensajes sobre Programas y Actividades Gubernamentales	8,575,648.80
36101	Publicaciones Oficiales para Difusión e Información	8,575,648.80
36102	Publicaciones Oficiales para Licitaciones Públicas y Trámites Administrativos	0.00
36103	Otros Gastos de Publicación, Difusión e Información	0.00
36104	Impresiones	0.00
36105	Difusión de Mensajes sobre Programas y Actividades Gubernamentales	0.00
362	Difusión por Radio, Televisión y Otros Medios de Mensajes Comerciales para Promover la Venta de Bienes o Servicios	0.00
36201	Difusión por Radio, Televisión y Otros Medios de Mensajes Comerciales para Promover la Venta de Bienes o Servicios	0.00
363	Servicios de Creatividad, Preproducción y Producción de Publicidad, Excepto Internet	0.00
36301	Servicios de Creatividad, Preproducción y Producción de Publicidad, Excepto Internet	0.00
364	Servicios de Revelado de Fotografías	0.00
36401	Servicios de Revelado de Fotografías	0.00
365	Servicios de la Industria Fílmica, del Sonido y del Video	0.00
366	Servicio de Creación y Difusión de Contenido Exclusivamente a Través de Internet	0.00
36601	Servicio de Creación y Difusión de Contenido Exclusivamente a Través de Internet	0.00
369	Otros Servicios de Información	0.00
36901	Otros Servicios de Información	0.00
3700	Servicios de Traslado y Viáticos	1,361,901.72
371	Pasajes Aéreos	0.00
37101	Pasajes Nacionales a Servidores Públicos	0.00
37102	Pasajes Internacionales a Servidores Públicos	0.00
372	Pasajes Terrestres	1,055,273.76
37201	Pasajes Nacionales a Servidores Públicos	1,055,273.76
37202	Pasajes Internacionales a Servidores Públicos	0.00
373	Pasajes Marítimos, Lacustres y Fluviales	0.00
37301	Pasajes Marítimos, Lacustres y Fluviales	0.00
374	Autotransporte	0.00
37401	Autotransporte	0.00
375	Viáticos en el País	0.00
37501	Viáticos Nacionales a Servidores Públicos	0.00
376	Viáticos en el Extranjero	0.00
37601	Viáticos Internacionales a Servidores Públicos	0.00
377	Gastos de Instalación y Traslado de Menaje	0.00
378	Servicios Integrales de Traslado de Viáticos	0.00
379	Otros Servicios de Traslado y Hospedaje	306,627.96
37901	Otros Servicios de Traslado y Hospedaje	306,627.96
37902	Hospedajes Extraordinarios	0.00
3800	Servicios Oficiales	12,419,728.68

381	Gastos de Ceremonial	1,795,843.68
38101	Atención a Visitantes	1,795,843.68
382	Gastos de Orden Social y Cultural	10,623,885.00
38201	Espectáculos Culturales	0.00
38202	Actividades Cívicas y Festividades	10,623,885.00
383	Congresos y Convenciones	0.00
38301	Congresos y Convenciones	0.00
384	Exposiciones	0.00
38401	Exposiciones	0.00
385	Gastos de Representación	0.00
38501	Gastos de Representación	0.00
3900	Otros Servicios Generales	55,633,564.35
391	Servicios Funerarios y de Cementerios	0.00
39101	Servicios Funerarios y de Cementerios	0.00
392	Impuestos y Derechos	7,008,712.56
39201	Impuestos y Derechos	7,008,712.56
39202	Derechos por Uso, Aprovechamiento y Explotación de Aguas	0.00
393	Impuestos y Derechos de Importación	0.00
39301	Impuestos y Derechos de Importación	0.00
394	Sentencias y Resoluciones por Autoridad Competente	0.00
39401	Sentencias y Resoluciones por Autoridad Competente	0.00
395	Penas, Multas, Accesorios y Actualizaciones	0.00
39501	Penas, Multas, Accesorios y Actualizaciones	0.00
396	Otros Gastos por Responsabilidades	0.00
39601	Otros Gastos por Responsabilidades	0.00
397	Utilidades	0.00
39701	Utilidades	0.00
398	Impuesto sobre Nóminas y Otros que se Deriven de una Relación Laboral	11,879,142.12
39801	Impuestos sobre Nóminas y Otros que se Deriven de una Relación Laboral	10,451,731.32
39802	Fomento a la Educación	1,427,410.80
399	Otros Servicios Generales	36,745,709.67
39902	Otros servicios generales	36,745,709.67
39903	Movimientos en Válvulas, Redes y Bombeos No Calificados	0.00
4000	Transferencias, Asignaciones, Subsidios y Otras Ayudas	72,956,863.02
4100	Transferencias Internas y Asignaciones al Sector Público	0.00
411	Asignaciones Presupuestarias al Poder Ejecutivo	0.00
41101	Asignaciones Presupuestarias al Poder Ejecutivo	0.00
412	Asignaciones Presupuestarias al Poder Legislativo	0.00
41201	Asignaciones Presupuestarias al Poder Legislativo	0.00
413	Asignaciones Presupuestarias al Poder Judicial	0.00
41301	Asignaciones Presupuestarias al Poder Judicial	0.00
414	Asignaciones Presupuestarias a Órganos Autónomos	0.00
41401	Asignaciones Presupuestarias a Órganos Autónomos	0.00
415	Transferencias Internas Otorgadas a Entidades Paraestatales No Empresariales y No Financieras	0.00
41501	Transferencias Internas Otorgadas a Entidades Paraestatales No Empresariales y No Financieras	0.00
416	Transferencias Internas Otorgadas a Entidades Paraestatales Empresariales y No Financieras	0.00
417	Transferencias Internas Otorgadas a Fideicomisos Públicos Empresariales y No Financieros	0.00
418	Transferencias Internas Otorgadas a Instituciones Paraestatales Públicas Financieras	0.00
419	Transferencias Internas Otorgadas a Fideicomisos Públicos Financieros	0.00

4200	Transferencias al Resto del Sector Público	1,200,000.00
421	Transferencias Otorgadas a Entidades Paraestatales No Empresariales y No Financieras	1,200,000.00
42101	Servicios de Salud de Veracruz	0.00
42102	Servicios de Salud Federal FASSA	0.00
42103	Institutos de la Mujer	1,200,000.00
422	Transferencias Otorgadas a Entidades Paraestatales Empresariales y No Financieras	0.00
423	Transferencias Otorgadas para Instituciones Paraestatales Públicas Financieras	0.00
424	Transferencias Otorgadas a Rntidades Federativas y Municipios	0.00
425	Transferencias a Fideicomisos de Entidades Federativas y Municipios	0.00
42501	Transferencias a Fideicomisos de Entidades Federativas y Municipios	0.00
42502	Aportaciones a Fideicomisos Recursos Federales	0.00
42503	Aportaciones para el Fondo de seguridad Pública Recursos Estatales	0.00
42504	Aportaciones para el fondo de seguridad pública recursos federales	0.00
4300	Subsidios y Subvenciones	0.00
431	Subsidios a la Producción	0.00
43101	Subsidios a la Producción	0.00
432	Subsidios a la Distribución	0.00
43201	Subsidio a la Distribución	0.00
433	Subsidios a la Inversión	0.00
43301	Subsidio a la Inversión	0.00
434	Subsidios a la Prestación de Servicios Públicos	0.00
43401	Subsidios a la Prestación de Servicios Públicos	0.00
435	Subsidios para Cubrir Diferenciales de Tasas de Interés	0.00
43501	Subsidios para Cubrir Diferenciales de Tasas de Interés	0.00
436	Subsidios a la Vivienda	0.00
43601	Subsidios a la Vivienda	0.00
43602	Otros Subsidios	0.00
437	Subvenciones al Consumo	0.00
43701	Subvenciones al Consumo	0.00
438	Subsidios a Entidades Federativas y Municipios	0.00
43801	Subsidios a Entidades Federativas y Municipios	0.00
439	Otros Subsidios	0.00
43901	Subsidio Impuesto de la Tenencia	0.00
4400	Ayudas Sociales	71,756,863.02
441	Ayudas Sociales a Personas	47,171,763.42
44101	Protección a Ancianos y Desvalidos	0.00
44102	Servicios Médicos	0.00
44103	Traslado de Personas	0.00
44109	Otras ayudas sociales	47,171,763.42
442	Becas y Otras Ayudas para Programas de Capacitación	2,400,000.00
44201	Becas y Otras Ayudas para Programas de Capacitación	2,400,000.00
443	Ayudas Sociales a Instituciones de Enseñanza	0.00
44301	Ayudas Sociales a Instituciones de Enseñanza Recursos Estatales	0.00
44302	Ayudas Sociales a Instituciones de Enseñanza Recursos Federales	0.00
444	Ayudas Sociales a Actividades Científicas o Académicas	0.00
44401	Ayudas Sociales a Actividades Científicas o Académicas	0.00
445	Ayudas Sociales a Instituciones Sin Fines de Lucro	21,600,000.00
44501	Ayudas Sociales a Instituciones Sin Fines de Lucro	21,600,000.00
44502	Apoyo a Representantes Obreros y Patronales	0.00
44503	Ayudas a Agrupaciones	0.00
44504	Ayudas a Sindicatos	0.00

446	Ayudas Sociales a Cooperativas	0.00
447	Ayudas Sociales a Entidades de Interés Público	0.00
44701	Prerrogativas a Partidos y Asociaciones Políticas	0.00
44702	Otras Ayudas	0.00
448	Ayudas por Desastres Naturales y Otros Siniestros	585,099.60
44801	Ayudas Sociales por Desastres Naturales y Otros Siniestros	585,099.60
4500	Pensiones y Jubilaciones	0.00
451	Pensiones	0.00
45101	Pensiones	0.00
452	Jubilaciones	0.00
45201	Jubilaciones	0.00
459	Otras Pensiones y Jubilaciones	0.00
45901	Otras Pensiones y Jubilaciones	0.00
4600	Transferencias a Fideicomisos, Mandatos y Otros Análogos	0.00
461	Transferencias a Fideicomisos del Poder Ejecutivo	0.00
462	Transferencias a Fideicomisos del Poder Legislativo	0.00
463	Transferencias a Fideicomisos del Poder Judicial	0.00
464	Transferencias a Fideicomisos Públicos de Entidades Paraestatales No Empresariales y No Financieras	0.00
465	Transferencias a Fideicomisos Públicos de Entidades Paraestatales Empresariales y No Financieras	0.00
466	Transferencias a Fideicomisos de Instituciones Públicas Financieras	0.00
469	Otras Transferencias a Fideicomisos	0.00
46901	Otras Transferencias a Fideicomisos	0.00
46902	Otras Transferencias a Fideicomisos Paraestatales	0.00
4700	Transferencias a la Seguridad Social	0.00
471	Transferencias por Obligación de Ley	0.00
47101	Transferencias por Obligaciones de Ley	0.00
4800	Donativos	0.00
481	Donativos a Instituciones Sin Fines de Lucro	0.00
48101	Donativos a Instituciones Sin Fines de Lucro	0.00
482	Donativos a Entidades Federativas	0.00
48201	Donativos a Entidades Federativas	0.00
483	Donativos a Fideicomisos Privados	0.00
48301	Donativos a Fideicomisos Privados	0.00
484	Donativos a Fideicomisos Estatales	0.00
48401	Donativos a Fideicomisos Estatales	0.00
485	Donativos Internacionales	0.00
48501	Donativos Internacionales	0.00
4900	Transferencias al Exterior	0.00
491	Transferencias para Gobiernos Extranjeros	0.00
492	Transferencias para Organismos Internacionales	0.00
493	Transferencias para el Sector Privado Externo	0.00
49301	Transferencias al Sector Privado Externo	0.00
5000	Bienes Muebles, Inmuebles e Intangibles	23,060,963.84
5100	Mobiliario y Equipo de Administración	7,234,086.12
511	Muebles de Oficina y Estantería	4,223,787.84
51101	Muebles de Oficina y Estantería	4,223,787.84
512	Muebles, Excepto de Oficina y Estantería	1,124,389.80
51201	Otros Muebles	1,124,389.80
513	Bienes Artísticos, Culturales y Científicos	0.00
51301	Bienes Artísticos, Culturales y Científicos	0.00
514	Objetos de Valor	0.00
51401	Objetos de Valor	0.00

515	Equipo de Cómputo y de Tecnologías de la Información	1,885,908.48
51501	Bienes Informáticos	1,885,908.48
519	Otros Mobiliarios y Equipo de Administración	0.00
51901	Otros Mobiliarios y Equipos de Administración	0.00
5200	Mobiliario y Equipo Educacional y Recreativo	120,000.00
521	Equipos y Aparatos Audiovisuales	120,000.00
52101	Equipos y Aparatos Audiovisuales	120,000.00
522	Aparatos Deportivos	0.00
52201	Aparatos Deportivos	0.00
523	Cámaras Fotográficas y de Video	0.00
52301	Equipo Fotográfico y de Video	0.00
529	Otro Mobiliario y Equipo Educacional y Recreativo	0.00
52901	Equipos Recreativos	0.00
52902	Instrumentos Musicales	0.00
52903	Muebles Escolares	0.00
5300	Equipo e Instrumental Médico y de Laboratorio	0.00
531	Equipo Médico y de Laboratorio	0.00
53101	Equipo Médico y de Laboratorio	0.00
532	Instrumental Médico y de Laboratorio	0.00
53201	Instrumental Médico y de Laboratorio	0.00
5400	Vehículos y Equipo de Transporte	11,229,163.08
541	Vehículos y Equipo Terrestre	11,229,163.08
54101	Vehículos y Equipo Terrestres, para la Ejecución de Programas de Seguridad	5,000,000.00
54102	Vehículos y Equipo Terrestres, Destinados a Servicios Públicos y la Operación de Programas Públicos	4,000,000.00
54103	Vehículos y Equipo Terrestres, Destinados a Servicios Administrativos	2,229,163.08
54104	Refacciones y Accesorios Mayores para Vehículos y Equipo Terrestre	0.00
542	Carrocerías y Remolques	0.00
54201	Carrocerías y Remolques para Programas de Seguridad Pública	0.00
54202	Carrocerías y Remolques para Programas Servicios y Operación de Programas Públicos	0.00
54203	Carrocerías y Remolques para Servicios Administrativos	0.00
543	Equipo Aeroespacial	0.00
54301	Equipo Aéreo para Programas de Seguridad Pública	0.00
54302	Equipo Aéreo para Programas, Servicios y Operación de Programas Públicos	0.00
54303	Equipo Aéreo para Servicios Administrativos	0.00
544	Equipo Ferroviario	0.00
54401	Equipo Ferroviario	0.00
545	Embarcaciones	0.00
54501	Marítimos, Lacustres y Fluviales para Programas de Seguridad Pública	0.00
54502	Marítimos, Lacustres y Fluviales para Servicios y Operación de Programas Públicos	0.00
54503	Marítimos, Lacustres y Fluviales para Servicios Administrativos	0.00
549	Otros Equipos de Transporte	0.00
54901	Otros Equipos de Transportes	0.00
5500	Equipo de Defensa y Seguridad	0.00
551	Equipo de Defensa y Seguridad	0.00
55101	Equipo de Seguridad Pública	0.00
5600	Maquinaria, Otros Equipos y Herramientas	4,477,714.64
561	Maquinaria y Equipo Agropecuario	0.00
56101	Maquinaria y Equipo Agropecuario	0.00
562	Maquinaria y Equipo Industrial	0.00
56201	Maquinaria y Equipo Industrial	0.00
56202	Maquinaria y Equipo para Suministro de Agua Potable	0.00

563	Maquinaria y Equipo de Construcción	1,500,000.00
56301	Maquinaria y Equipo de Construcción	1,500,000.00
564	Sistemas de Aire Acondicionado, Calefacción y de Refrigeración Industrial y Comercial	0.00
56401	Sistemas de Aire Acondicionado, Calefacción y de Refrigeración Industrial y Comercial	0.00
565	Equipo de Comunicación y Telecomunicación	200,000.00
56501	Equipo de Comunicación y Telecomunicación	200,000.00
566	Equipos de Generación Eléctrica, Aparatos y Accesorios Eléctricos	0.00
56601	Equipos de Generación Eléctrica, Aparatos y Accesorios Eléctricos	0.00
567	Herramientas y Maquinas-Herramientas	1,738,301.40
56701	Maquinaria y Equipo para Talleres	0.00
56702	Herramientas y Máquinas-Herramienta	1,738,301.40
56703	Refacciones Mayores	0.00
569	Otros Equipos	1,039,413.24
56901	Equipos de Medición	0.00
56902	Equipo de Señalamiento	0.00
56903	Equipo de Ingeniería y dibujo	0.00
56904	Máquinas y Aparatos Científicos	0.00
56905	Maquinaria y Equipo de Imprenta	0.00
56909	Otros Bienes Muebles	1,039,413.24
5700	Activos Biológicos	0.00
571	Bovinos	0.00
57101	Bovinos	0.00
572	Porcinos	0.00
57201	Porcinos	0.00
573	Aves	0.00
57301	Aves	0.00
574	Ovinos y Caprinos	0.00
57401	Ovinos y Caprinos	0.00
575	Peces y Acuicultura	0.00
57501	Peces y Acuicultura	0.00
576	Equinos	0.00
57601	Equinos	0.00
577	Especies Menores y de Zoológico	0.00
57701	Especies Menores y de Zoológico	0.00
578	Árboles y Plantas	0.00
57801	Árboles y Plantas	0.00
579	Otros Activos Biológicos	0.00
57901	Otros Activos Biológicos	0.00
5800	Bienes Inmuebles	0.00
581	Terrenos	0.00
58101	Terrenos Urbanos	0.00
58102	Terrenos Rurales	0.00
58103	Mejoras a Terrenos	0.00
582	Viviendas	0.00
58201	Edificación Residencial Unifamiliar	0.00
58202	Edificación Residencial Multifamiliar	0.00
583	Edificios No Residenciales	0.00
58301	Edificación de Naves y Plantas Industriales, Excepto su Administración y Supervisión	0.00
58302	Edificación de Inmuebles Comerciales, Institucionales y de Servicios, Excepto su Administración y Supervisión	0.00
58309	Otros Edificios no Habitacionales	0.00

589	Otros Bienes Inmuebles	0.00
58901	Adjudicaciones, Expropiaciones e Indemnizaciones de Inmuebles	0.00
58902	Reservas Territoriales Urbanas	0.00
58903	Gastos en Estudios de Pre-Inversión y Preparación del Proyecto de Otros Bienes Inmuebles	0.00
58904	Supervisión de Obras de Otros Bienes Inmuebles	0.00
58909	Otros Bienes Inmuebles	0.00
5900	Activos Intangibles	0.00
591	Software	0.00
59101	Software	0.00
592	Patentes	0.00
59201	Patentes	0.00
593	Marcas	0.00
59301	Marcas	0.00
594	Derechos	0.00
59401	Derechos	0.00
595	Concesiones	0.00
59501	Concesiones	0.00
596	Franquicias	0.00
59601	Franquicias	0.00
597	Licencias Informáticas e Intelectuales	0.00
59701	Licencias Informáticas e Intelectuales	0.00
598	Licencias Industriales, Comerciales y Otras	0.00
59801	Licencias Industriales, Comerciales y Otras	0.00
599	Otros Activos Intangibles	0.00
59901	Otros Activos Intangibles	0.00
6000	Inversión Pública	136,540,292.34
6100	Obra Pública en Bienes de Dominio Público	0.00
611	Edificación Habitacional	0.00
61101	Construcción de Obras de Edificación Habitacional en Proceso	0.00
61102	Mantenimiento y Rehabilitación de Obras en Edificaciones Habitacionales en Proceso	0.00
61103	Gastos en Estudios de Pre-Inversión y Preparación del Proyecto de Edificación Habitacional en Proceso	0.00
61104	Supervisión de Obras en Edificaciones Habitacionales en Proceso	0.00
612	Edificación No Habitacional	0.00
61201	Construcción de Obras en Edificación No Habitacional en Proceso	0.00
61202	Mantenimiento y Rehabilitación de Obras en Edificaciones No Habitacionales en Proceso	0.00
61203	Gastos en Estudios de Pre-Inversión y Preparación del Proyecto en Edificación No Habitacional en Proceso	0.00
61204	Supervisión de Obras en Edificaciones No Habitacionales en Proceso	0.00
613	Construcción de Obras para el Abastecimiento de Agua, Petróleo, Gas, Electricidad y Telecomunicaciones	0.00
61301	Construcción de Obras para el Abastecimiento de Agua, Petróleo, Gas, Electricidad y Telecomunicaciones en Proceso	0.00
61302	Mantenimiento y Rehabilitación de Obras para el Abastecimiento de Agua, Petróleo, Gas, Electricidad y Telecomunicaciones en Proceso	0.00
61303	Gastos en Estudios de Pre-Inversión y Preparación del Proyecto de Obras para el Abastecimiento de Agua, Petróleo, Gas, Electricidad y Telecomunicaciones en Proceso	0.00
61304	Supervisión de Obras para el Abastecimiento de Agua, Petróleo, Gas, Electricidad y Telecomunicaciones en Proceso	0.00
614	División de Terrenos y Construcción de Obras de Urbanización	0.00
61401	División de Terrenos y Construcción de Obras de Urbanización en Proceso	0.00
61402	Mantenimiento y Rehabilitación de Obras de Urbanización en Proceso	0.00

61403	Gastos en Estudios de Pre-Inversión y Preparación del Proyecto de Obras de Urbanización en Proceso	0.00
61404	Supervisión de Obras de Urbanización en Proceso	0.00
615	Construcción de Vías de Comunicación	0.00
61501	Construcción de Obras en Vías de Comunicación en Proceso	0.00
61502	Mantenimiento y Rehabilitación de Obras en Vías de Comunicación en Proceso	0.00
61503	Gastos en Estudios de Pre-Inversión y Preparación del Proyecto de Obras en Vías de Comunicación en Proceso	0.00
61504	Supervisión de Obras en Vías de Comunicación en Proceso	0.00
616	Otras Construcciones de Ingeniería Civil u Obra Pesada	0.00
61601	Otras Construcciones de Ingeniería Civil u Obra Pesada en Proceso	0.00
61602	Mantenimiento y Rehabilitación de Otras Obras de Ingeniería Civil u Obra Pesada en Proceso	0.00
61603	Gastos en Estudios de Pre-Inversión y Preparación del Proyecto de Otras Construcciones de Ingeniería Civil u Obra Pesada en Proceso	0.00
61604	Supervisión de Otras Obras de Ingeniería Civil u Obra Pesada en Proceso	0.00
617	Instalaciones y Equipamiento en Construcciones	0.00
61701	Instalaciones y Equipamiento en Construcciones en Proceso	0.00
61702	Gastos en Estudios de Pre-Inversión y Preparación del Proyecto de Otras Construcciones de Ingeniería Civil u Obra Pesada en Proceso	0.00
61703	Supervisión de Obras de Instalaciones y Equipamiento en Construcciones en Proceso	0.00
619	Trabajos de Acabados en Edificaciones y Otros Trabajos Especializados	0.00
61901	Trabajos de Acabados en Edificaciones y Otros Trabajos Especializados en Proceso	0.00
61902	Gastos en Estudios de Pre-Inversión y Preparación del Proyecto de Trabajos de Acabados en Edificaciones y Otros Trabajos Especializados en Proceso	0.00
61903	Servicios de Supervisión de Trabajos de Acabados en Edificaciones y Otros Trabajos Especializados en Proceso	0.00
6200	Obra Pública en Bienes Propios	136,540,292.34
621	Edificación Habitacional	0.00
62101	Obras de Construcción para Edificios Habitacionales en Proceso	0.00
62102	Mantenimiento y Rehabilitación de Edificaciones Habitacionales en Proceso	0.00
62103	Gastos en Estudios de Pre-Inversión y Preparación del Proyecto de Edificios Habitacionales en Proceso	0.00
62104	Supervisión de Obras en Edificaciones Habitacionales en Proceso	0.00
622	Edificación No Habitacional	0.00
62201	Obras de Construcción para Edificios No Habitacionales en Proceso	0.00
62202	Mantenimiento y Rehabilitación de Edificaciones No Habitacionales en Proceso	0.00
62203	Gastos en Estudios de Pre-Inversión y Preparación del Proyecto de Edificios No Habitacionales en Proceso	0.00
62204	Supervisión de Obras en Edificaciones No Habitacionales en Proceso	0.00
623	Construcción de Obras para El Abastecimiento de Agua, Petróleo, Gas, Electricidad y Telecomunicaciones	14,961,067.68
62301	Construcción de Obras para el Abastecimiento de Agua, Petróleo, Gas, Electricidad y Telecomunicaciones en Proceso	0.00
62302	Mantenimiento y Rehabilitación de Obras para el Abastecimiento de Agua, Petróleo, Gas, Electricidad y Telecomunicaciones en Proceso	14,961,067.68
62303	Gastos en Estudios de Pre-Inversión y Preparación del Proyecto de Obras para el Abastecimiento de Agua, Petróleo, Gas, Electricidad y Telecomunicaciones en Proceso	0.00
62304	Supervisión de Obras para el Abastecimiento de Agua, Petróleo, Gas, Electricidad y Telecomunicaciones en Proceso	0.00
624	División de Terrenos y Construcción de Obras de Urbanización	112,132,790.10
62401	Obras de Preedificación en Terrenos de Construcción en Proceso	0.00
62402	Construcción de Obras de Urbanización en Proceso	112,132,790.10
62403	Mantenimiento y Rehabilitación de Obras de Urbanización en Proceso	0.00

62404	Gastos en Estudios de Pre-Inversión y Preparación del Proyecto de Obras de Urbanización en Proceso	0.00
62405	Supervisión de Obras de Urbanización en Proceso	0.00
625	Construcción de Vías de Comunicación	9,446,434.56
62501	Construcción de Vías de Comunicación en Proceso	0.00
62502	Mantenimiento y Rehabilitación de Vías de Comunicación en Proceso	9,446,434.56
62503	Gastos en Estudios de Pre-Inversión y Preparación del Proyecto de Obras en Vías de Comunicación en Proceso	0.00
62504	Supervisión de Obras en Vías de Comunicación en Proceso	0.00
626	Otras Construcciones de Ingeniería Civil u Obra Pesada	0.00
62601	Otras Construcciones de Ingeniería Civil u Obra Pesada en Proceso	0.00
62602	Mantenimiento y Rehabilitación de Otras Obras de Ingeniería Civil u Obras Pesadas en Proceso	0.00
62603	Gastos en Estudios de Pre-Inversión y Preparación del Proyecto de Otras Construcciones de Ingeniería Civil u Obra Pesada en Proceso	0.00
62604	Supervisión de Otras Obras de Ingeniería Civil u Obra Pesada en Proceso	0.00
627	Instalaciones y Equipamiento en Construcciones	0.00
62701	Instalaciones y Obras de Construcción Especializada en Proceso	0.00
62702	Gastos en Estudios de Pre-Inversión y Preparación del Proyecto de Instalaciones y Equipamiento en Construcciones en Proceso	0.00
62703	Supervisión de Obras de Instalaciones y Equipamiento en Construcciones en Proceso	0.00
629	Trabajos de Acabados en Edificaciones y Otros Trabajos Especializados	0.00
62901	Ensamble Y Edificación De Construcciones Prefabricadas En Proceso	0.00
62902	Obras De Terminación Y Acabado De Edificios En Proceso	0.00
62903	Supervisión De Obras De Trabajos De Acabados En Edificaciones Y Otros Trabajos Especializados En Proceso	0.00
62904	Servicios Para La Liberación De Derechos De Vía	0.00
62905	Gastos en Estudios de Pre-Inversión y Preparación del Proyecto de Trabajos de Acabados en Edificaciones y Otros Trabajos Especializados en Proceso	0.00
62909	Otros Servicios Relacionados con Obras Públicas	0.00
6300	Proyectos Productivos y Acciones de Fomento	0.00
631	Estudios, Formulación y Evaluación de Proyectos Productivos No Incluidos en Conceptos Anteriores de Este Capítulo	0.00
63101	Estudios, Formulación y Evaluación de Proyectos	0.00
632	Ejecución de Proyectos Productivos no Incluidos en Conceptos Anteriores de Este Capítulo	0.00
7000	Inversiones Financieras y Otras Provisiones	5,850,995.88
7100	Inversiones para el Fomento de Actividades Productivas	0.00
711	Créditos Otorgados por Entidades Federativas y Municipios al Sector Social y Privado para el Fomento de Actividades Productivas	0.00
712	Créditos Otorgados por las Entidades Federativas a Municipios para el Fomento de Actividades Productivas	0.00
7200	Acciones y Participaciones de Capital	0.00
721	Acciones y Participaciones de Capital en Entidades Paraestatales No Empresariales y No Financieras con Fines de Política Económica	0.00
722	Acciones y Participaciones de Capital en Entidades Paraestatales Empresariales y No Financieras con Fines de Política Económica	0.00
723	Acciones y Participaciones de Capital en Instituciones Paraestatales Públicas Financieras con Fines de Política Económica	0.00
724	Acciones y Participaciones de Capital en el Sector Privado con Fines de Política Económica	0.00
725	Acciones y Participaciones de Capital en Organismos Internacionales con Fines de Política Económica	0.00
726	Acciones y Participaciones de Capital en el Sector Externo con Fines de Política Económica	0.00
727	Acciones y Participaciones de Capital en el Sector Público con Fines de Gestión de Liquidez	0.00

728	Acciones y Participaciones de Capital en el Sector Privado con Fines de Gestión de Liquidez	0.00
729	Acciones y Participaciones de Capital en el Sector Externo con Fines de Gestión de Liquidez	0.00
7300	Compra de Títulos y Valores	0.00
731	Bonos	0.00
732	Valores Representativos de Deuda Adquiridos con Fines de Política Económica	0.00
73201	Valores Representativos de la Deuda Adquiridos con Fines de Política Económica a Largo Plazo	0.00
733	Valores Representativos de Deuda Adquiridos con Fines de Gestión de Liquidez	0.00
734	Obligaciones Negociables Adquiridas con Fines de Política Económica	0.00
735	Obligaciones Negociables Adquiridas con Fines de Gestión de Liquidez	0.00
739	Otros Valores	0.00
7400	Concesiones de Préstamos	0.00
741	Concesión de Préstamos a Entidades Paraestatales No Empresariales y No Financieras con Fines de Política Económica	0.00
742	Concesión de Préstamos a Entidades Paraestatales Empresariales y No Financieras con Fines de Política Económica	0.00
743	Concesión de Préstamos a Instituciones Paraestatales Públicas Financieras con Fines de Política Económica	0.00
744	Concesión de Préstamos a Entidades Federativas y Municipios con Fines de Política Económica	0.00
745	Concesión de Préstamos al Sector Privado con Fines de Política Económica	0.00
746	Concesión de Préstamos al Sector Externo con Fines de Política Económica	0.00
747	Concesión de Préstamos al Sector Público con Fines de Gestión de Liquidez	0.00
748	Concesión de Préstamos al Sector Privado con Fines de Gestión de Liquidez	0.00
749	Concesión de Préstamos al Sector Externo con Fines de Gestión de Liquidez	0.00
7500	Inversiones en Fideicomisos, Mandatos y Otros Análogos	0.00
751	Inversiones en Fideicomisos del Poder Ejecutivo	0.00
752	Inversiones en Fideicomisos del Poder Legislativo	0.00
753	Inversiones en Fideicomisos del Poder Judicial	0.00
754	Inversiones en Fideicomisos Públicos No Empresariales y No Financieros	0.00
755	Inversiones en Fideicomisos Públicos Empresariales y No Financieros	0.00
756	Inversiones en Fideicomisos Públicos Financieros	0.00
757	Inversiones en Fideicomisos de Entidades Federativas	0.00
758	Inversiones en Fideicomisos de Municipios	0.00
759	Otras Inversiones en Fideicomisos	0.00
7600	Otras Inversiones Financieras	0.00
761	Depósitos a Largo Plazo en Moneda Nacional	0.00
762	Depósitos a Largo Plazo en Moneda Extranjera	0.00
7900	Provisiones para Contingencias y Otras Erogaciones Especiales	5,850,995.88
791	Contingencias por Fenómenos Naturales	1,404,239.04
79101	Contingentes por Fenómenos Naturales	1,404,239.04
792	Contingencias Socioeconómicas	4,446,756.84
79201	Contingentes	4,446,756.84
79202	Devoluciones a la Federación	0.00
799	Otras Erogaciones Especiales	0.00
8000	Participaciones y Aportaciones	0.00
8100	Participaciones	0.00
811	Fondo General de Participaciones	0.00
81101	Fondo General de Participaciones	0.00
812	Fondo de Fomento Municipal	0.00
81201	Fondo de Fomento Municipal	0.00

813	Participaciones de las Entidades Federativas a los Municipios	0.00
81301	Fondo Especial IEPS	0.00
81302	Fondo de Compensación del ISAN	0.00
81303	Fondo de Fiscalización	0.00
81304	Fondo de Extracción de Hidrocarburos	0.00
81305	Fondo de Compensación (FOCO)	0.00
814	Otros Conceptos Participables de la Federación a Entidades Federativas	0.00
81401	Otros Conceptos Participables de la Federación a Entidades Federativas	0.00
815	Otros Conceptos Participables de la Federación a Municipios	0.00
81501	Otros Conceptos Participables de la Federación a Municipios	0.00
816	Convenios de Colaboración Administrativa	0.00
81601	Participaciones por Tenencia	0.00
81602	Participaciones por ISAN	0.00
81603	Incentivos a la Venta Final de Gasolina y Diesel	0.00
8300	Aportaciones	0.00
831	Aportaciones de la Federación a las Entidades Federativas	0.00
832	Aportaciones de la Federación a Municipios	0.00
83201	Fondo para el Fortalecimiento de los Municipios	0.00
83202	Fondo para la Infraestructura Social Municipal	0.00
833	Aportaciones de las Entidades Federativas a los Municipios	0.00
83301	Aportaciones Estatales a Municipios para el Pago de Alumbrado Público	0.00
83302	Otras Aportaciones del Estado a los Municipios	0.00
83303	Subsidios a Municipios	0.00
834	Aportaciones Previstas en Leyes y Decretos al Sistema de Protección Social	0.00
835	Aportaciones Previstas en Leyes y Decretos Compensatorias a Entidades Federativas y Municipios	0.00
8500	Convenios	0.00
851	Convenios de Reasignación	0.00
85101	Convenios de Reasignación	0.00
852	Convenios de Descentralización	0.00
85201	Convenios de Descentralización	0.00
853	Otros Convenios	0.00
85301	Fondo de Subsidios a Municipios de Seguridad Pública	0.00
85302	CAPUFE	0.00
85303	ZOFEMAT	0.00
9000	Deuda Pública	30,816,619.56
9100	Amortización de la Deuda Pública	0.00
911	Amortización de la Deuda Interna con Instituciones de Crédito	0.00
91101	Porción a CP de los Préstamos de la Deuda Pública Interna a Corto Plazo	0.00
9110101	Amortización de la Deuda Interna con Instituciones de Crédito a Corto Plazo Ordinario	0.00
9110102	Amortización de la Deuda Interna con Instituciones de Crédito a Corto Plazo Extraordinario	0.00
91102	Amortización de la Deuda Interna con Instituciones de Crédito a Largo Plazo	0.00
9110201	Amortización de la Deuda Interna con Instituciones de Crédito a Largo Plazo Ordinario	0.00
9110202	Amortización de la Deuda Interna con Instituciones de Crédito a Largo Plazo Extraordinario	0.00
912	Amortización de la Deuda Interna por Emisión de Títulos y Valores	0.00
91201	Porción a CP de Títulos y Valores de Deuda Pública Interna a Corto Plazo	0.00
9120101	Amortización de la Deuda Interna por Emisión de Títulos y Valores a Corto Plazo Ordinario	0.00
9120102	Amortización de la Deuda Interna por Emisión de Títulos y Valores a Corto Plazo Extraordinario	0.00
91202	Amortización de la Deuda Interna por Emisión de Títulos y Valores Largo Plazo	0.00

9120201	Amortización de la Deuda Interna por Emisión de Títulos y Valores Largo Plazo Ordinario	0.00
9120202	Amortización de la Deuda Interna por Emisión de Títulos y Valores Largo Plazo Extraordinario	0.00
913	Amortización de Arrendamientos Financieros Nacionales	0.00
91301	Porción a CP de Arrendamiento Financiero Nacional a Corto Plazo	0.00
9130101	Porción a CP de Arrendamiento financiero nacional a Corto Plazo Ordinario	0.00
9130102	Porción a CP de Arrendamiento financiero nacional a Corto Plazo Extraordinario	0.00
91302	Amortización de Arrendamientos Financieros Nacionales a Largo Plazo	0.00
9130201	Amortización de arrendamientos financieros nacionales a largo Plazo Ordinario	0.00
9130202	Amortización de arrendamientos financieros nacionales a largo Plazo Extraordinario	0.00
914	Amortización de la Deuda Externa con Instituciones de Crédito	0.00
915	Amortización de Deuda Externa con Organismos Financieros Internacionales	0.00
916	Amortización de la Deuda Bilateral	0.00
917	Amortización de la Deuda Externa por Emisión de Títulos y Valores	0.00
918	Amortización de Arrendamientos Financieros Internacionales	0.00
9200	Intereses de la Deuda Pública	30,816,619.56
921	Intereses de la Deuda Interna con Instituciones de Crédito	0.00
92101	Intereses de la Deuda Interna Ordinaria con Instituciones de Crédito	0.00
92102	Intereses de la Deuda Interna Extraordinaria con Instituciones de Crédito	0.00
922	Intereses Derivados de la Colocación de Títulos y Valores	30,816,619.56
92201	Intereses Derivados de la Colocación de Títulos y Valores la Deuda Interna Ordinaria	30,816,619.56
92202	Intereses Derivados de la Colocación de Títulos y Valores la Deuda Interna Extraordinaria	0.00
923	Intereses por Arrendamientos Financieros Nacionales	0.00
92301	Intereses por Arrendamientos Financieros Nacionales Ordinarios	0.00
92302	Intereses por Arrendamientos Financieros Nacionales Extraordinarios	0.00
924	Intereses de la Deuda Externa con Instituciones de Crédito	0.00
925	Intereses de la Deuda con Organismos Financieros Internacionales	0.00
926	Intereses de la Deuda Bilateral	0.00
927	Intereses Derivados de la Colocación de Títulos y Valores en el Exterior	0.00
928	Intereses por Arrendamientos Financieros Internacionales	0.00
9300	Comisiones de la Deuda Pública	0.00
931	Comisiones de la Deuda Pública Interna	0.00
93101	Comisiones de la Deuda Pública Interna Ordinaria	0.00
93102	Comisiones de la Deuda Pública Interna Extraordinaria	0.00
932	Comisiones de la Deuda Pública Externa	0.00
93201	Comisiones de la Deuda Pública Externa	0.00
9400	Gastos de la Deuda Pública	0.00
941	Gastos de la Deuda Pública Interna	0.00
94101	Gastos de la Deuda Pública Interna Ordinaria	0.00
94102	Gastos de la Deuda Pública Interna Extraordinaria	0.00
942	Gastos de la Deuda Pública Externa	0.00
94201	Gastos de la Deuda Pública Externa	0.00
9500	Costo por Coberturas	0.00
951	Costo por Coberturas	0.00
95101	Costos por Cobertura de la Deuda Pública Interna	0.00
9600	Apoyos Financieros	0.00
961	Apoyos a Intermediarios Financieros	0.00
96101	Apoyos a Intermediarios Financieros	0.00
962	Apoyos a Ahorradores y Deudores del Sistema Financiero Nacional	0.00
96201	Apoyo Financieros a Ahorradores y Deudores del Sistema Financiero Nacional	0.00

9900	Adeudos de ejercicios Fiscales Anteriores (ADEFAS)	0.00
991	Adeudos de ejercicios Fiscales Anteriores	0.00
99101	Adeudos de ejercicios Fiscales Anteriores	0.00
9910101	Proveedores	0.00
991010101	Materiales y Suministros por Pagar a Largo Plazo	0.00
991010102	Servicios Generales por Pagar a Largo Plazo	0.00
991010103	Bienes Muebles, Inmuebles e Intangibles por Pagar a Largo Plazo	0.00
9910102	Contratistas por obras públicas por pagar a largo plazo	0.00
991010201	Obra Pública en Bienes de Dominio Público por Pagar a Largo Plazo	0.00
991010202	Obra Pública en Bienes Propios por Pagar a Largo Plazo	0.00
991010203	Proyectos Productivos y Acciones de Fomento por Pagar a Largo Plazo	0.00
9910103	Documentos por Pagar a Largo Plazo	0.00
991010301	Documentos Comerciales por Pagar a Largo Plazo	0.00
991010302	Documentos con Contratistas por Obras Públicas por Pagar a Largo Plazo	0.00
991010309	Otros Documentos por Pagar a Largo Plazo	0.00

IMPORTE TOTAL 1,167,959,243.74

PRESIDENTE MUNICIPAL


LIC. HUGO CHAHIN KURI

2026  2029
H. AYUNTAMIENTO DE ORIZABA
PRESIDENCIA

COMISIÓN DE HACIENDA Y PATRIMONIO MUNICIPAL

TESORERO MUNICIPAL


L.C. RAUL ALVARADO JIMENEZ



TESORERIA MUNICIPAL
2026 - 2029

SÍNDICO


LIC. TANIA GILES MARTÍNEZ

H. AYUNTAMIENTO DE ORIZABA, VER.
SINDICATURA

REGIDOR


C. SANTA SANDOVAL VICTORIA

H. AYUNTAMIENTO DE ORIZABA, VER.
REGIDURÍA I



MUNICIPIO DE ORIZABA, DEL ESTADO DE VERACRUZ DE IGNACIO DE LA LLAVE

3a MODIFICACION AL PRESUPUESTO DE EGRESOS PARA EL EJERCICIO FISCAL 2026



E10 - CLASIFICACIÓN ECONÓMICA (INGRESOS, EGRESOS Y FINANCIAMIENTO)

Clave Geográfica: 030 - 118

Fecha de elaboración: 16/03/2026

CLAVE	CONCEPTO	IMPORTE (\$)
1	INGRESOS	1,167,959,243.74
1.1	INGRESOS CORRIENTES	1,167,959,243.74
1.1.1	Impuestos	83,346,233.23
1.1.1.1	Impuesto sobre el Ingreso, las Utilidades y las Ganancias de Capital	0.00
1.1.1.2	Impuesto sobre la Nómina y la Fuerza de Trabajo	0.00
1.1.1.3	Impuesto sobre la Propiedad	0.00
1.1.1.4	Impuesto sobre los Bienes y Servicios	83,346,233.23
1.1.1.5	Impuesto sobre el Comercio y las Transacciones Internacionales / Comercio Exterior	0.00
1.1.1.6	Impuestos Ecológicos	0.00
1.1.1.7	Impuesto a los Rendimientos Petroleros	0.00
1.1.1.8	Otros Impuestos	0.00
1.1.1.9	Accesorios	0.00
1.1.2	Contribuciones a la Seguridad Social	0.00
1.1.2.1	Contribuciones de los Empleados	0.00
1.1.2.2	Contribuciones de los Empleadores	0.00
1.1.2.3	Contribuciones de los Trabajadores por Cuenta Propia o No Empleados	0.00
1.1.2.4	Contribuciones No Clasificables	0.00
1.1.3	Contribuciones de Mejoras	0.00
1.1.4	Derechos, Productos y Aprovechamientos Corrientes	247,585,585.49
1.1.4.1	Derechos No Incluidos en Otros Conceptos	214,861,839.40
1.1.4.2	Productos Corrientes No Incluidos en Otros Conceptos	7,071,778.71
1.1.4.3	Aprovechamientos Corrientes No Incluidos en Otros Conceptos	25,651,967.38
1.1.5	Rentas de la Propiedad	0.00
1.1.5.1	Intereses	0.00
1.1.5.2	Dividendos y Retiros de las Cuasisociedades	0.00
1.1.5.3	Arrendamiento de Tierras y Terrenos	0.00
1.1.5.4	Otros	0.00
1.1.6	Venta de Bienes y Servicios de Entidades del Gobierno General / Ingresos de Explotación de Entidades Empresariales	144,792,286.68
1.1.6.1	Venta de Establecimientos No de Mercado	144,792,286.68
1.1.6.2	Venta de Establecimientos de Mercado	0.00
1.1.6.3	Derechos Administrativos	0.00
1.1.7	Subsidios y Subvenciones Recibidos por Entidades Empresariales Públicas	0.00
1.1.7.1	Subsidios y Subvenciones Recibidos por Entidades Empresariales Públicas No Financieras	0.00
1.1.7.2	Subsidios y Subvenciones Recibidos por Entidades Empresariales Públicas Financieras	0.00
1.1.8	Transferencias, Asignaciones y Donativos Corrientes Recibidos	211,487.34

1.1.8.1	Del Sector Privado	0.00
1.1.8.2	Del Sector Público	211,487.34
1.1.8.3	Del Sector Externo	0.00
1.1.9	Participaciones	692,023,651.00
1.2	INGRESOS DE CAPITAL	0.00
1.2.1	Venta (Disposición) de Activos	0.00
1.2.1.1	Venta de Activos Fijos	0.00
1.2.1.2	Venta de Objetos de Valor	0.00
1.2.1.3	Venta de Activos no Producidos	0.00
1.2.2	Disminución de Existencias	0.00
1.2.2.1	Materiales y Suministros	0.00
1.2.2.2	Materias Primas	0.00
1.2.2.3	Trabajos en Curso	0.00
1.2.2.4	Bienes Terminados	0.00
1.2.2.5	Bienes para Venta	0.00
1.2.2.6	Bienes en Tránsito	0.00
1.2.2.7	Existencia de Material de Seguridad y Defensa	0.00
1.2.3	Incremento de la Diferencia, Amortización, Estimaciones y Provisiones Acumuladas	0.00
1.2.3.1	Depreciación y Amortización	0.00
1.2.3.2	Estimaciones por Deterioro de Inventarios	0.00
1.2.3.3	Otras Estimaciones por Pérdida o Deterioro	0.00
1.2.3.4	Provisiones	0.00
1.2.4	Transferencias, Asignaciones y Donativos de Capital Recibidas	0.00
1.2.4.1	Del Sector Privado	0.00
1.2.4.2	Del Sector Público	0.00
1.2.4.3	Del Sector Externo	0.00
1.2.5	Recuperación de Inversiones Financieras Realizadas con Fines de Política	0.00
1.2.5.1	Venta de Acciones y Participaciones de Capital Adquiridas con Fines de Política	0.00
1.2.5.2	Valores Representativos de Deuda Adquiridos con Fines de Política	0.00
1.2.5.3	Venta de Obligaciones Negociables Adquiridas con Fines de Política	0.00
1.2.5.4	Recuperación de Péstamos Realizados con Fines de Política	0.00
	TOTAL DE INGRESOS	1,167,959,243.74

2	GASTOS	1,137,142,624.18
2.1	GASTOS CORRIENTES	977,541,368.00
2.1.1	Gastos de Consumo de los Entes del Gobierno General/Gastos de Explotación de las Entidades Empresariales	971,690,372.12
2.1.1.1	Remuneraciones	529,990,884.70
2.1.1.2	Compra de Bienes y Servicios	441,699,487.42
2.1.1.3	Variación de Existencias [Disminución (+) Incremento (-)]	0.00
2.1.1.4	Depreciación y Amortización	0.00
2.1.1.5	Estimaciones por Deterioro de Inventarios	0.00
2.1.1.6	Impuestos sobre los Productos, la Producción y las Importaciones de las Entidades Empresariales	0.00
2.1.2	Prestaciones de la Seguridad Social (MEFP 6.69)	0.00
2.1.3	Gastos de la Propiedad	0.00
2.1.3.1	Intereses	0.00
2.1.3.2	Gastos de la Propiedad Distintos de Intereses	0.00
2.1.4	Subsidios y Subvenciones a Empresas (MEFP 6.61)	0.00
2.1.4.1	A Entidades Empresariales del Sector Privado	0.00
2.1.4.2	A Entidades Empresariales del Sector Público	0.00
2.1.5	Transferencias, Asignaciones y Donativos Corrientes Otorgados	0.00

2.1.5.1	Al Sector Privado	0.00
2.1.5.2	Al Sector Público	0.00
2.1.5.3	Al Sector Externo	0.00
2.1.6	Impuesto Sobre los Ingresos, la Riqueza y Otros a las Entidades Empresariales Públicas	0.00
2.1.7	Participaciones	0.00
2.1.8	Provisiones y Otras Estimaciones	5,850,995.88
2.1.8.1	Provisiones a Corto Plazo	5,850,995.88
2.1.8.2	Provisiones a Largo Plazo	0.00
2.1.8.3	Estimaciones por Pérdida o Deterioro a Corto Plazo	0.00
2.1.8.4	Estimaciones por Pérdida o Deterioro a Largo Plazo	0.00
2.2	GASTOS DE CAPITAL	159,601,256.18
2.2.1	Construcciones en Proceso	136,540,292.34
2.2.2	Activos Fijos (Formación Bruta de Capital Fijo)	23,060,963.84
2.2.2.1	Viviendas, Edificios y Estructuras	0.00
2.2.2.2	Maquinaria y Equipo	23,060,963.84
2.2.2.3	Equipo de Defensa y Seguridad	0.00
2.2.2.4	Activos Biológicos Cultivados	0.00
2.2.2.5	Activos Fijos Intangibles	0.00
2.2.3	Incremento de Existencias	0.00
2.2.3.1	Materiales y Suministros	0.00
2.2.3.2	Materias Primas	0.00
2.2.3.3	Trabajos en Curso	0.00
2.2.3.4	Bienes Terminados	0.00
2.2.3.5	Bienes de Venta	0.00
2.2.3.6	Bienes de Tránsito	0.00
2.2.3.7	Existencias de Materiales de Seguridad y Defensa	0.00
2.2.4	Objetos de Valor	0.00
2.2.4.1	Metales y Piedras Preciosas	0.00
2.2.4.2	Antigüedades y Otros Objetos de Arte	0.00
2.2.4.3	Otros Objetos de Valor	0.00
2.2.5	Activos no Producidos	0.00
2.2.5.1	Activos Intangibles No Producidos de Origen Natural	0.00
2.2.5.2	Activos Intangibles No Producidos (MEFP 7.78)	0.00
2.2.6	Transferencias, Asignaciones y Donativos de Capital Otorgados	0.00
2.2.6.1	Al Sector Privado	0.00
2.2.6.2	Al Sector Público	0.00
2.2.6.3	Al Sector Externo	0.00
2.2.7	Inversiones Financieras Realizadas con Fines de Política Económica	0.00
2.2.7.1	Acciones y Participaciones de Capital	0.00
2.2.7.2	Valores Representativos de Deuda Adquiridos con Fines de Política Económica	0.00
2.2.7.3	Obligaciones Negociables Adquiridas con Fines de Política Económica	0.00
2.2.7.4	Concesiones de Préstamos	0.00
TOTAL DEL GASTO		1,137,142,624.18

3	FINANCIAMIENTO	
3.1	FUENTES FINANCIERAS	0.00
3.1.1	Disminución de Activos Financieros	0.00
3.1.1.1	Disminución de Activos Financieros Corrientes (Circulantes)	0.00
3.1.1.2	Disminución de Activos Financieros No Corrientes	0.00
3.1.2	Incremento de Pasivos	0.00
3.1.2.1	Incremento de Pasivos Corrientes	0.00

3.1.2.2	Incremento de Pasivos No Corrientes	0.00
3.1.3	Incremento del Patrimonio	0.00
	TOTAL DE FUENTES FINANCIERAS	0.00
3.2	APLICACIONES FINANCIERAS (Usos)	30,816,619.56
3.2.1	Incremento de Activos Financieros	0.00
3.2.1.1	Incremento de Activos Financieros Corrientes (Circulantes)	0.00
3.2.1.2	Incremento de Activos Financieros No Corrientes	0.00
3.2.2	Disminución de Pasivos	30,816,619.56
3.2.2.1	Disminución de Pasivos Corrientes	30,816,619.56
3.2.2.2	disminución de Pasivos No Corrientes	0.00
3.2.3	Disminución de Patrimonio	0.00
	TOTAL DE APLICACIONES FINANCIERAS	30,816,619.56

PRESIDENTE MUNICIPAL

 LIC. HUGO CHAHIN KURI
 2026  2029
H. AYUNTAMIENTO DE ORIZABA
PRESIDENCIA

TESORERO MUNICIPAL

 L.C. RAUL ALVARADO JIMENEZ

TESORERIA MUNICIPAL
 2026 - 2029

COMISIÓN DE HACIENDA Y PATRIMONIO MUNICIPAL

SÍNDICO

 LIC. TANIA GILES MARTINEZ
 2026  2029
H. AYUNTAMIENTO DE ORIZABA, VER.
SINDICATURA

REGIDOR

 C. SANTA SANDOVAL VICTORIA
 2026  2029
H. AYUNTAMIENTO DE ORIZABA, VER.
REGIDURÍA I



MUNICIPIO DE ORIZABA, DEL ESTADO DE VERACRUZ DE IGNACIO DE LA LLAVE

3a MODIFICACION AL PRESUPUESTO DE EGRESOS PARA EL EJERCICIO FISCAL 2026



E11 - CLASIFICACIÓN POR FUENTE DE FINANCIAMIENTO (EGRESOS)

Clave Geográfica: 030 - 118

Fecha de elaboración: 16/03/2026

N°	CONCEPTO	IMPORTE (\$)
1	No Etiquetado	990,051,452.74
11	Recursos Fiscales	330,931,818.72
12	Financiamientos Internos	0.00
13	Financiamientos Externos	0.00
14	Ingresos Propios	144,792,286.68
15	Recursos Federales	514,115,860.00
16	Recursos Estatales	0.00
17	Otros Recursos de Libre Disposición	211,487.34
2	Etiquetado	177,907,791.00
25	Recursos Federales	177,907,791.00
26	Recursos Estatales	0.00
27	Otros Recursos de Transferencias Federales Etiquetadas	

IMPORTE TOTAL 1,167,959,243.74

PRESIDENTE MUNICIPAL

[Signature]
LIC. HUGO CHAHIN KURI



TESORERO MUNICIPAL

[Signature]
L.C. RAUL ALVARADO JIMENEZ



COMISIÓN DE HACIENDA Y PATRIMONIO MUNICIPAL

SÍNDICO

[Signature]
LIC. TANIA GILES MARTINEZ

H. AYUNTAMIENTO DE ORIZABA, VER.
SINDICATURA

REGIDOR

[Signature]
C. SANTA SANDOVAL VICTORIA

H. AYUNTAMIENTO DE ORIZABA, VER.
REGIDURÍA I



MUNICIPIO DE ORIZABA, DEL ESTADO DE VERACRUZ DE IGNACIO DE LA LLAVE

3a MODIFICACION AL PRESUPUESTO DE EGRESOS PARA EL EJERCICIO FISCAL 2026



E12 - CLASIFICACIÓN ADMINISTRATIVA

Clave Geográfica: 030 - 118

Fecha de elaboración: 16/03/2026

CLAVE	NOMBRE DEL ÁREA	IMPORTE (\$)
3.1.1.1.0	Gobierno Municipal	1,167,959,243.74
3.1.1.1.1	Organo Ejecutivo Municipal (Ayuntamiento)	1,167,959,243.74
3.1.1.1.1.1	Presidencia Municipal	7,893,536.73
3.1.1.1.1.2	Sindicatura	3,109,318.20
3.1.1.1.1.3	Regidurías	5,391,326.80
3.1.1.1.1.4	Secretaría del Ayuntamiento	20,945,830.86
3.1.1.1.1.5	Organo de Control Interno	2,359,862.14
3.1.1.1.1.6	Organismos auxiliares	1,612,014.89
3.1.1.1.1.7	Desarrollo Económico	66,972,518.97
3.1.1.1.1.8	Desarrollo Social	45,317,689.45
3.1.1.1.1.9	Dirección de Obras Públicas	97,923,570.14
3.1.1.1.1.10	Policía Municipal Preventiva	76,377,078.52
3.1.1.1.1.11	Servicio Público de Tránsito	13,545,503.70
3.1.1.1.1.12	Tesorería	41,221,807.14
3.1.1.2.0	Entidades Paraestatales y Fideicomisos No Empresariales y No Financieros	0.00
3.1.1.2.1	Organismos Descentralizados	0.00
	Comisión Municipal de Agua y Saneamiento	0.00
	Instituto Municipal de la Juventud	0.00
	Instituto Municipal de la Mujer	0.00
	Instituto Municipal de Planeación	0.00
	Instituto Municipal de Vivienda	0.00

	Sistema Municipal de Gestión Integral de Residuos Sólidos Urbanos y Manejo Especial	0.00
	Sistema Municipal para el Desarrollo Integral de la Familia	0.00
	Otros	0.00
3.1.1.2.2	Empresas de Participación Municipal	0.00
3.1.1.2.3	Fideicomisos Públicos	0.00

IMPORTE TOTAL **1,167,959,243.74**

PRESIDENTE MUNICIPAL

 LIC. HUGO CHAHIN KURI

H. AYUNTAMIENTO DE ORIZABA
PRESIDENCIA
COMISIÓN DE HACIENDA Y PATRIMONIO MUNICIPAL

TESORERO MUNICIPAL

 L.C. RAUL ALVARADO JIMENEZ

TESORERÍA MUNICIPAL
2026 - 2029

SÍNDICO

 LIC. TANIA GILES MARTÍNEZ

H. AYUNTAMIENTO DE ORIZABA, VER.
SINDICATURA

REGIDOR

 C. SANTA SANDOVAL VICTORIA

H. AYUNTAMIENTO DE ORIZABA, VER.
REGIDURÍA I



MUNICIPIO DE ORIZABA, DEL ESTADO DE VERACRUZ DE IGNACIO DE LA LLAVE



3a MODIFICACION AL PRESUPUESTO DE EGRESOS PARA EL EJERCICIO FISCAL 2026

E13 - CLASIFICACIÓN FUNCIONAL DEL GASTO (Nivel Subfunción)

Clave Geográfica: 030 - 118

Fecha de elaboración: 16/03/2026

CLAVE	DESCRIPCIÓN	IMPORTE (\$)
1	Gobierno	471,740,194.38
1.1	Legislación	30,972,364.73
1.1.1	Legislación	8,575,767.35
1.1.2	Fiscalización	22,396,597.38
1.2	Justicia	3,144,780.22
1.2.1	Impartición de Justicia	3,144,780.22
1.2.2	Procuración de Justicia	0.00
1.2.3	Reclusión y Readaptación Social	0.00
1.2.4	Derechos Humanos	0.00
1.3	Coordinación de la Política de Gobierno	239,006,135.57
1.3.1	Presidencia / Gubernatura	0.00
1.3.2	Política Interior	0.00
1.3.3	Preservación y Cuidado del Patrimonio Público	0.00
1.3.4	Función Pública	239,006,135.57
1.3.5	Asuntos Jurídicos	0.00
1.3.6	Organización de Procesos Electorales	0.00
1.3.7	Población	0.00
1.3.8	Territorio	0.00
1.3.9	Otros	0.00
1.4	Relaciones Exteriores	0.00
1.4.1	Relaciones Exteriores	0.00
1.5	Asuntos Financieros y Hacendarios	28,130,000.55
1.5.1	Asuntos Financieros	28,130,000.55
1.5.2	Asuntos Hacendarios	0.00
1.6	Seguridad Nacional	0.00
1.6.1	Defensa	0.00
1.6.2	Marina	0.00
1.6.3	Inteligencia para la Preservación de la Seguridad Nacional	0.00
1.7	Asuntos de Orden Público y de Seguridad Interior	126,808,214.47
1.7.1	Policía	74,550,147.72
1.7.2	Protección civil	0.00
1.7.3	Otros Asuntos de Orden Público y Seguridad	52,258,066.75
1.7.4	Sistema Nacional de Seguridad Pública	0.00
1.8	Otros Servicios Generales	43,678,698.84

1.8.1	Servicios Registrales, Administrativos y Patrimoniales	0.00
1.8.2	Servicios Estadísticos	0.00
1.8.3	Servicios de Comunicación y Medios	8,575,648.80
1.8.4	Acceso a la Información Pública Gubernamental	0.00
1.8.5	Otros	35,103,050.04
2	Desarrollo Social	473,041,494.72
2.1	Protección Ambiental	0.00
2.1.1	Ordenación de desechos	0.00
2.1.2	Administración del Agua	0.00
2.1.3	Ordenación de Aguas Residuales, Drenaje y Alcantarillado	0.00
2.1.4	Reducción de la Contaminación	0.00
2.1.5	Protección de la Diversidad Biológica y del Paisaje	0.00
2.1.6	Otros de Protección Ambiental	0.00
2.2	Viviendas y Servicios a la Comunidad	151,494,734.58
2.2.1	Urbanización	151,494,734.58
2.2.2	Desarrollo Comunitario	0.00
2.2.3	Abastecimiento de Agua	0.00
2.2.4	Alumbrado Público	0.00
2.2.5	Vivienda	0.00
2.2.6	Servicios Comunales	0.00
2.2.7	Desarrollo Regional	0.00
2.3	Salud	0.00
2.3.1	Prestación de Servicios de Salud a la Comunidad	0.00
2.3.2	Prestación de Servicios de Salud a la Persona	0.00
2.3.3	Generación de Recursos para la Salud	0.00
2.3.4	Rectoría del Sistema de Salud	0.00
2.3.5	Protección Social en Salud	0.00
2.4	Recreación, Cultura y Otras Manifestaciones Sociales	0.00
2.4.1	Deporte y Recreación	0.00
2.4.2	Cultura	0.00
2.4.3	Radio, Televisión y Editoriales	0.00
2.4.4	Asuntos Religiosos y Otras Manifestaciones Sociales	0.00
2.5	Educación	0.00
2.5.1	Educación Básica	0.00
2.5.2	Educación Media Superior	0.00
2.5.3	Educación Superior	0.00
2.5.4	Postrado	0.00
2.5.5	Educación para Adultos	0.00
2.5.6	Otros Servicios Educativos y Actividades Inherentes	0.00
2.6	Protección Social	7,050,995.88
2.6.1	Enfermedad e Incapacidad	0.00
2.6.2	Edad Avanzada	0.00
2.6.3	Familia e Hijos	0.00
2.6.4	Desempleo	0.00
2.6.5	Alimentación y Nutrición	0.00
2.6.6	Apoyo Social para la Vivienda	0.00
2.6.7	Indígenas	0.00
2.6.8	Otros Grupos Vulnerables	1,200,000.00
2.6.9	Otros de Seguridad Social y Asistencia Social	5,850,995.88
2.7	Otros Asuntos Sociales	314,495,764.26
2.7.1	Otros Asuntos Sociales	314,495,764.26

3	Desarrollo Económico	192,360,935.08
3.1	Asuntos Económicos, Comerciales y Laborales en General	0.00
3.1.1	Asuntos Económicos y Comerciales en General	0.00
3.1.2	Asuntos Laborales Generales	0.00
3.2	Agropecuaria, Silvicultura, Pesca y Caza	0.00
3.2.1	Agropecuaria	0.00
3.2.2	Silvicultura	0.00
3.2.3	Acuicultura, Pesca y Caza	0.00
3.2.4	Agroindustrial	0.00
3.2.5	Hidroagrícola	0.00
3.2.6	Apoyo Financiero a La Banca y Seguro Agropecuario	0.00
3.3	Combustibles y Energía	102,359,591.88
3.3.1	Carbón y Otros Combustibles Minerales Sólidos	0.00
3.3.2	Petróleo y Gas Natural (Hidrocarburos)	0.00
3.3.3	Combustibles Nucleares	0.00
3.3.4	Otros Combustibles	56,637,939.12
3.3.5	Electricidad	45,721,652.76
3.3.6	Energía no Eléctrica	0.00
3.4	Minería, Manufacturas y Construcción	0.00
3.4.1	Extracción de Recursos Minerales Excepto los Combustibles Minerales	0.00
3.4.2	Manufacturas	0.00
3.4.3	Construcción	0.00
3.5	Transporte	1,361,901.72
3.5.1	Transporte por Carretera	0.00
3.5.2	Transporte por Agua y Puertos	0.00
3.5.3	Transporte por Ferrocarril	0.00
3.5.4	Transporte Aéreo	0.00
3.5.5	Transporte por Oleoductos y Gasoductos y Otros Sistemas de Transporte	0.00
3.5.6	Otros Relacionados con Transporte	1,361,901.72
3.6	Comunicaciones	0.00
3.6.1	Comunicaciones	0.00
3.7	Turismo	0.00
3.7.1	Turismo	0.00
3.7.2	Hoteles y Restaurantes	0.00
3.8	Ciencia, Tecnología e Innovación	0.00
3.8.1	Investigación Científica	0.00
3.8.2	Desarrollo Tecnológico	0.00
3.8.3	Servicios Científicos y Tecnológicos	0.00
3.8.4	Innovación	0.00
3.9	Otras Industrias y Otros Asuntos Económicos	88,639,441.48
3.9.1	Comercio, Distribución, Almacenamiento y Deposito	0.00
3.9.2	Otras Industrias	0.00
3.9.3	Otros Asuntos Económicos	88,639,441.48
4	Otras No Clasificadas en Funciones Anteriores	30,816,619.56
4.1	Transacciones de la Deuda Pública / Costo Financiero de la Deuda	30,816,619.56
4.1.1	Deuda Pública Interna	30,816,619.56
4.1.2	Deuda Pública Externa	0.00
4.2	Transferencias, Participaciones y Aportaciones Entre Diferentes Niveles y Ordenes de Gobierno	0.00
4.2.1	Transferencias Entre Diferentes Niveles y Ordenes de Gobierno	0.00

4.2.2	Participaciones Entre Diferentes Niveles y Ordenes de Gobierno	0.00
4.2.3	Aportaciones Entre Diferentes Niveles y Ordenes de Gobierno	0.00
4.3	Saneamiento Del Sistema Financiero	0.00
4.3.1	Saneamiento del Sistema Financiero	0.00
4.3.2	Apoyos IPAB	0.00
4.3.3	Banca de Desarrollo	0.00
4.3.4	Apoyo a los Programas de Reestructura en Unidades de Inversión (UDIS)	0.00
4.4	Adeudos De Ejercicios Fiscales Anteriores	0.00
4.4.1	Adeudos De Ejercicios Fiscales Anteriores	0.00

IMPORTE TOTAL 1,167,959,243.74

PRESIDENTE MUNICIPAL

LIC. HUGO CHAHIN KURI



TESORERO MUNICIPAL

L.C. RAUL ALVARADO JIMENEZ



**TESORERIA MUNICIPAL
2026 - 2029**

COMISIÓN DE HACIENDA Y PATRIMONIO MUNICIPAL

SÍNDICO

LIC. TANIA GILES MARTINEZ



REGIDOR

C. SANTA SANDOVAL VICTORIA



**H. AYUNTAMIENTO DE ORIZABA, VER.
REGIDURÍA I**



MUNICIPIO DE ORIZABA, DEL ESTADO DE VERACRUZ DE IGNACIO DE LA LLAVE

3a MODIFICACION AL PRESUPUESTO DE EGRESOS PARA EL EJERCICIO FISCAL 2026



E14 - CLASIFICACIÓN PROGRAMÁTICA

Clave Geográfica: 030 - 118

Fecha de elaboración: 16/03/2026

CLAVE	CONCEPTO	IMPORTE (\$)
	Programas Presupuestarios	1,137,142,624.18
	Subsidios: Sector Social y Privado o Entidades Federativas y Municipios	0.00
S	Sujetos a Reglas de Operación	0.00
U	Otros Subsidios	0.00
	Desempeño de las Funciones	1,077,620,250.15
E	Prestación de Servicios Públicos	830,038,347.23
B	Provisión de Bienes Públicos	0.00
P	Planeación, Seguimiento y Evaluación de Políticas Públicas	239,006,135.57
F	Promoción y Fomento	0.00
G	Regulación y Supervisión	8,575,767.35
A	Funciones de las Fuerzas Armadas (Únicamente Gobierno Federal)	0.00
R	Específicos	0.00
K	Proyectos de Inversión	0.00
	Administrativos y de Apoyo	53,671,378.15
M	Apoyo al Proceso Presupuestario y para Mejorar la Eficiencia Institucional	28,130,000.55
O	Apoyo a la Función Pública y al Mejoramiento de la Gestión	25,541,377.60
W	Operaciones Ajenas	0.00
	Compromisos	0.00
L	Obligaciones de Cumplimiento de Resolución Jurisdiccional	0.00
N	Desastres Naturales	0.00
	Obligaciones	5,850,995.88
J	Pensiones y Jubilaciones	0.00
T	Aportaciones a la Seguridad Social	5,850,995.88
Y	Aportaciones a Fondos de Estabilización	0.00
Z	Aportaciones a Fondos de Inversión y Reestructura de Pensiones	0.00
	Programas de Gasto Federalizado (Gobierno Federal)	0.00
I	Gasto Federalizado	0.00
C	Participaciones a Entidades Federativas y Municipios	0.00

D	Costo Financiero, Deuda o Apoyos a Deudores y Ahorradores de la Banca	30,816,619.56
H	Adeudos de Ejercicios Fiscales Anteriores	0.00

IMPORTE TOTAL 1,167,959,243.74

PRESIDENTE MUNICIPAL


 LIC. HUGO CHAHIN KURI



**H. AYUNTAMIENTO DE ORIZABA
 PRESIDENCIA**

COMISIÓN DE HACIENDA Y PATRIMONIO MUNICIPAL

TESORERO MUNICIPAL


 L.C. RAUL ALVARADO JIMÉNEZ



**TESORERÍA MUNICIPAL
 2026 - 2029**

SÍNDICO


 LIC. TANIA GILES MARTINEZ



**H. AYUNTAMIENTO DE ORIZABA, VER.
 SINDICATURA**

REGIDURÍA I


 C. SANTA SANDOVAL VICTORIA
 H. AYUNTAMIENTO DE ORIZABA, VER.

REGIDURÍA I



MUNICIPIO DE ORIZABA, DEL ESTADO DE VERACRUZ DE IGNACIO DE LA LLAVE

3a MODIFICACION AL PRESUPUESTO DE EGRESOS PARA EL EJERCICIO FISCAL 2026



E15 - OBJETIVOS ANUALES, ESTRATEGIAS Y METAS

Clave Geográfica: 030 - 118

Fecha de elaboración: 16/03/2026

OBJETIVOS ANUALES
1 Desarrollo Social
2 Desarrollo Economico
3 Seguridad
4 Gobierno Efectivo a traves de Obras y Programas
5.....

ESTRATEGIAS
1 Trabajar apegado al Plan Municipal de Desarrollo de Orizaba
2 Acercamiento Ciudadano
3 Rendicion de Cuentas
4 Transparencia
5.....

METAS
1 Cumplir con los Programas Presupuestarios
2 Cumplir con las rutas de trascendencia para las generaciones futuras
3 Fortalecimiento del control y vigilancia del desarrollo de la ciudad
4.....



 2026 2029

 PRESIDENTE MUNICIPAL



 LIC. HUGO CHAHIN KURI

H. AYUNTAMIENTO DE ORIZABA

PRESIDENCIA



 H. AYUNTAMIENTO DE ORIZABA

 TESORERO MUNICIPAL



 L.C. RAUL ALVARADO JIMENEZ

COMISIÓN DE HACIENDA Y PATRIMONIO MUNICIPAL



 2026 2029



 LIC. TANIA GILES MARTÍNEZ

H. AYUNTAMIENTO DE ORIZABA, VER.

SINDICATURA

TESORERÍA MUNICIPAL

 2026-2029



 2026 2029

 REGIDOR



 C. SANTA SANDOVAL VICTORIA

H. AYUNTAMIENTO DE ORIZABA, VER.

REGIDURÍA I



MUNICIPIO DE ORIZABA, DEL ESTADO DE VERACRUZ DE IGNACIO DE LA LLAVE

3a MODIFICACION AL PRESUPUESTO DE EGRESOS PARA EL EJERCICIO FISCAL 2026



E16.2 - PROYECCIONES DE EGRESOS - LDF

Municipios con menos de 200 mil Habitantes (de acuerdo al último dato del INEGI)

Clave Geográfica: 030 - 118

Fecha de elaboración: 16/03/2026

CONCEPTO	2026 (DE PROYECTO DE PRESUPUESTO) (\$)	2027 (\$)
1. Gasto No Etiquetado (1=A+B+C+D+E+F+G+H+I)	1,036,554,455.08	1,067,651,088.73
A. Servicios Personales	529,990,884.70	545,890,611.24
B. Materiales y Suministros	184,470,976.60	190,005,105.90
C. Servicios Generales	184,271,647.80	189,799,797.23
D. Transferencias, Asignaciones, Subsidios y Otras Ayudas	72,956,863.02	75,145,568.91
E. Bienes Muebles, Inmuebles e Intangibles	23,060,963.84	23,752,792.76
F. Inversión Pública	5,135,503.68	5,289,568.79
G. Inversiones Financieras y Otras Provisiones	5,850,995.88	6,026,525.76
H. Participaciones y Aportaciones	0.00	0.00
I. Deuda Pública	30,816,619.56	31,741,118.15
2. Gasto Etiquetado (2=A+B+C+D+E+F+G+H+I)	158,652,667.05	163,412,247.06
A. Servicios Personales	0.00	0.00
B. Materiales y Suministros	0.00	0.00
C. Servicios Generales	0.00	0.00
D. Transferencias, Asignaciones, Subsidios y Otras Ayudas	0.00	0.00
E. Bienes Muebles, Inmuebles e Intangibles	0.00	0.00
F. Inversión Pública	158,652,667.05	163,412,247.06

G. Inversiones Financieras y Otras Provisiones	0.00	0.00
H. Participaciones y Aportaciones	0.00	0.00
I. Deuda Pública	0.00	0.00
3. Total de Egresos Proyectados (3 = 1 + 2)	1,195,207,122.13	1,231,063,335.79

PRESIDENTE MUNICIPAL

 LIC. HUGO CHAHIN KURI

2026  **2029**
H. AYUNTAMIENTO DE ORIZABA
PRESIDENCIA


COMISIÓN DE HACIENDA Y PATRIMONIO MUNICIPAL

TESORERO MUNICIPAL

 L.C. RAUL ALVARADO JIMENEZ

AYUNTAMIENTO CONSTITUCIONAL DE ORIZABA
ESTADOS UNIDOS MEXICANOS

TESORERIA MUNICIPAL
2026 - 2029

SÍNDICO

 LIC. TANIA GILES MARTINEZ

2026  **2029**
H. AYUNTAMIENTO DE ORIZABA, VER.
SINDICATURA

REGIDOR

 C. SANTA SANDOVAL VICTORIA

2026  **2029**
H. AYUNTAMIENTO DE ORIZABA, VER.
REGIDURÍA I



MUNICIPIO DE ORIZABA, DEL ESTADO DE VERACRUZ DE IGNACIO DE LA LLAVE

3a MODIFICACION AL PRESUPUESTO DE EGRESOS PARA EL EJERCICIO FISCAL 2026



E17 - DESCRIPCIÓN DE RIESGOS RELEVANTES PARA LAS FINANZAS PÚBLICAS Y PROPUESTAS DE ACCIÓN PARA ENFRENTARLOS

Clave Geográfica: 030 - 118

Fecha de elaboración: 16/03/2026

RIESGOS		
RIESGO	NOMBRE Y DESCRIPCIÓN DEL RIESGO	PROPUESTAS DE ACCIÓN PARA ENFRENTARLOS
Riesgo 1	Deuda Publica	En caso de ser necesaria la contratacion de estos financiamientos, se realizara en apego a lo establecido en Ley, mismo que se destinara a lo señalado.
Riesgo 2	Finanzas Publicas Sostenibles	Se realizan mediante la reglas de Disciplina Financiera
Riesgo 3	Salud a la población	Debido a la pandemia se tomaron acciones para salvaguardar a los Orizabeños a traves de programas para responder a las contingencias de salud
Riesgo 4	Desastres Naturales	Mantener un presupuesto fijo para estas emergencias
Riesgo 5	Laudos laborales	Considerar en el presupuesto los pasivos
Riesgo 6		

DEUDA CONTINGENTE			
N°	NOMBRE	DESCRIPCIÓN	IMPORTE (\$)
DEUDA CONTINGENTE 1:	Deuda Publica	Extraord 189 de 11/06/2008	48,227,956.28
DEUDA CONTINGENTE 2:			
DEUDA CONTINGENTE 3:			
MONTO TOTAL			48,227,956.28

PRESIDENTE MUNICIPAL
 LIC. HUGO CHAHIN KURI
 H. AYUNTAMIENTO DE ORIZABA
 PRESIDENCIA
 COMISIÓN DE DEUDA Y PATRIMONIO MUNICIPAL
 SÍNDICO
 LIC. TANIA GILES MARTINEZ
 H. AYUNTAMIENTO DE ORIZABA, VER.
SINDICATURA

TESORERO MUNICIPAL
 L.C. RAUL ALVARADO JIMENEZ
 REGIDOR
 C. SANTA ANTONIA VICTORIA
 H. AYUNTAMIENTO DE ORIZABA, VER.
REGIDURÍA I



MUNICIPIO DE ORIZABA, DEL ESTADO DE VERACRUZ DE IGNACIO DE LA LLAVE

3a MODIFICACION AL PRESUPUESTO DE EGRESOS PARA EL EJERCICIO FISCAL 2026



E18.2 - RESULTADOS DE EGRESOS - LDF

Municipios con menos de 200 mil Habitantes (de acuerdo al último dato del INEGI)

030 - 118

16/03/2026

CONCEPTO	2024 (\$)	AÑO DEL EJERCICIO VIGENTE (2025) (\$)
1. Gasto No Etiquetado (1=A+B+C+D+E+F+G+H+I)	715,349,891.53	979,219,249.87
A. Servicios Personales	293,695,271.30	410,407,845.80
B. Materiales y Suministros	128,891,373.68	207,675,367.69
C. Servicios Generales	102,870,813.81	164,631,782.53
D. Transferencias, Asignaciones, Subsidios y Otras Ayudas	38,868,078.85	28,565,363.34
E. Bienes Muebles, Inmuebles e Intangibles	0.00	41,400,836.72
F. Inversión Pública	133,389,697.81	93,085,537.21
G. Inversiones Financieras y Otras Provisiones	0.00	5,680,578.45
H. Participaciones y Aportaciones	0.00	0.00
I. Deuda Pública	17,634,656.08	27,771,938.13
2. Gasto Etiquetado (2=A+B+C+D+E+F+G+H+I)	276,457,000.52	35,392,051.00
A. Servicios Personales	0.00	0.00
B. Materiales y Suministros	0.00	0.00
C. Servicios Generales	0.00	0.00
D. Transferencias, Asignaciones, Subsidios y Otras Ayudas	0.00	0.00
E. Bienes Muebles, Inmuebles e Intangibles	0.00	0.00
F. Inversión Pública	276,457,000.52	35,392,051.00
G. Inversiones Financieras y Otras Provisiones	0.00	0.00
H. Participaciones y Aportaciones	0.00	0.00


I. Deuda Pública	0.00	0.00
3. Total del Resultado de Egresos (3=1+2)	991,806,892.05	1,014,611,300.87

Nota:

1 En el año 2024 los importes corresponden a los egresos totales devengados.

2 En el año del ejercicio vigente (2025) los importes corresponden a los egresos devengados al cierre trimestral más reciente disponible y los estimados para el resto del ejercicio.

PRESIDENTE MUNICIPAL


 LIC. HUGO CHAHIN KURI



H. AYUNTAMIENTO DE ORIZABA
PRESIDENCIA
COMISIÓN DE HACIENDA Y PATRIMONIO MUNICIPAL

TESORERO MUNICIPAL




L.C. RAUL ALVARADO MENENDEZ

TESORERÍA MUNICIPAL

2026 - 2029

REGIDOR

SÍNDICO


 LIC. TANIA GILES MARTÍNEZ



H. AYUNTAMIENTO DE ORIZABA, VER.
SINDICATURA


 C. SANTA SANDOVAL VICTORIA

REGIDURÍA I



MUNICIPIO DE ORIZABA, DEL ESTADO DE VERACRUZ DE IGNACIO DE LA LLAVE

3a MODIFICACION AL PRESUPUESTO DE EGRESOS PARA EL EJERCICIO FISCAL 2026



E19 - INFORME SOBRE ESTUDIOS ACTUARIALES - LDF

Clave Geográfica: 030 - 118

Fecha de elaboración: 16/03/2026

CONCEPTO	PENSIONES Y JUBILACIONES	SALUD	RIESGOS DE TRABAJO	INVALIDEZ Y VIDA	OTRAS PRESTACIONES SOCIALES
TIPO DE SISTEMA					
Prestación laboral o Fondo general para trabajadores del estado o municipio					
Beneficio definido, Contribución definida o Mixto					
POBLACIÓN AFILIADA					
Activos	<p>NO APLICA</p> <p>En virtud de que el municipio de Orizaba, Ver. No tiene pensionados esta prestación es llevada a cabo por el Instituto de Pensiones del Estado</p>				
Edad máxima					
Edad mínima					
Edad promedio					
Pensionados y Jubilados					
Edad máxima					
Edad mínima					
Edad promedio					
Beneficiarios					
Promedio de años de servicio (trabajadores activos)					
Aportación individual al plan de pensión como % del salario					
Aportación del ente público al plan de pensión como % del salario					
Crecimiento esperado de los pensionados y jubilados (como %)					
Crecimiento esperado de los activos (como %)					
Edad de Jubilación o Pensión					
Esperanza de vida					
INGRESOS DEL FONDO					
Ingresos Anuales al Fondo de Pensiones					
NÓMINA ANUAL					
Activos					
Pensionados y Jubilados					
Beneficiarios de Pensionados y Jubilados					
MONTO MENSUAL POR PENSIÓN					
Máximo					
Mínimo					
Promedio					
MONTO DE LA RESERVA					
VALOR PRESENTE DE LAS OBLIGACIONES					

Pensiones y Jubilaciones en curso de pago					
Generación actual					
Generaciones futuras					
VALOR PRESENTE DE LAS CONTRIBUCIONES ASOCIADAS A LOS SUELDOS FUTUROS DE COTIZACIÓN X%					
Generación actual					
Generaciones futuras					
VALOR PRESENTE DE LAS APORTACIONES FUTURAS					
Generación actual					
Generaciones futuras					
Otros Ingresos					
DÉFICIT/SUPERÁVIT ACTUARIAL					
Generación actual					
Generaciones futuras					
PERIODO DE SUFICIENCIA					
Año de descapitalización					
Tasa de rendimiento					
ESTUDIO ACTUARIAL					
Año de elaboración del estudio actuarial					
Empresa que elaboró el estudio actuarial					

Nota:

Deberá actualizarse cada cuatro años para el sector municipal.

PRESIDENTE MUNICIPAL


LIC. HUGO CHAHIN KURI



**H. AYUNTAMIENTO DE ORIZABA
PRESIDENCIA**


COMISIÓN DE HACIENDA Y PATRIMONIO MUNICIPAL

TESORERO MUNICIPAL


LIC. RAUL ALVARADO JIMENEZ

**TESORERÍA MUNICIPAL
2026 - 2029**

SÍNDICO


LIC. TANIA BILES MARTINEZ



**H. AYUNTAMIENTO DE ORIZABA, VER.
SINDICATURA**

REGIDOR


LIC. SANTA SANDOVAL VICTORIA

**H. AYUNTAMIENTO DE ORIZABA, VER.
REGIDURÍA I**



MUNICIPIO DE ORIZABA, DEL ESTADO DE VERACRUZ DE IGNACIO DE LA LLAVE

3a MODIFICACION AL PRESUPUESTO DE EGRESOS PARA EL EJERCICIO FISCAL 2026



E20 - Justificación de razones excepcionales del balance presupuestario de recursos disponibles negativo

Clave Geográfica: 030 - 118

Fecha de elaboración: 16/03/2026

Nº	SITUACIÓN A JUSTIFICAR	DESCRIPCIÓN DE LA JUSTIFICACIÓN
1	Las razones excepcionales que justifican el Balance presupuestario de recursos disponibles negativo. (Art 6, párrafo 3º, fracción I y art. 19, párrafo 3º de la LDFEM)	Descontrol en el manejo de los presupuestos. Por ello se deberá cuidar detenidamente los Balances presupuestarios para evitar que los saldos resulten negativos, controlar el gastos y tomar acciones pertinentes para generar mayores ingresos.
2	Las fuentes de recursos necesarias y el monto específico para cubrir el Balance presupuestario de recursos disponibles negativo. (Art. 6, párrafo 3º, fracción II y art. 19, párrafo 3º de la LDFEM)	Descontrol en el manejo de los presupuestos. Por ello se deberá cuidar detenidamente los Balances presupuestarios para evitar que los saldos resulten negativos, realizar las ampliaciones y/o reducciones presupuestales pertinentes.
3	El número de ejercicios fiscales y las acciones requeridas para que dicho Balance presupuestario de recursos disponibles negativo sea eliminado y se restablezca el Balance presupuestario de recursos disponibles sostenible. (Art. 6, párrafo 3º, fracción III y Art. 19, párrafo 3º de la LDFEM)	Trabajar de la mano con los Ingresos captados y recibidos, conciliar de manera constante el cuadro de los ingresos y gastos.

PRESIDENTE MUNICIPAL

[Signature]
LIC. HUGO CHAHIN KURI



H. AYUNTAMIENTO DE ORIZABA
PRESIDENCIA

TESORERO MUNICIPAL

[Signature]
L.C. RAUL ALVARADO JIMENEZ



COMISIÓN DE HACIENDA Y PATRIMONIO MUNICIPAL

SINDICO

[Signature]
LIC. TIZABES MARTINEZ
2026 2029

H. AYUNTAMIENTO DE ORIZABA, VER.
SINDICATURA

TESORERO MUNICIPAL

TESORERÍA MUNICIPAL

2026 2029

REGIDOR

[Signature]
C. SANTA SANDOVAL VICTORIA
H. AYUNTAMIENTO DE ORIZABA, V.
REGIDURÍA I

E21 - CONTRATOS DE ASOCIACIÓN PÚBLICO PRIVADA

Clave Geográfica: 030 - 118

Fecha de elaboración: 16/03/2026

N°	CONTRATO		NOMBRE DEL CONTRATO DE ASOCIACIÓN PÚBLICO PRIVADA	PLAZO DEL CONTRATO	CONTRAPRESTACIÓN ANUAL CONVENIDA PARA EL AÑO 2025 (\$)	CONTRAPRESTACIÓN TOTAL CONVENIDA EN EL CONTRATO (\$)	AVANDE DE LA EJECUCIÓN
	NÚMERO	FECHA					
1	1	01/01/2025	CARGO MOVIL SAPI DE CV	1 AÑO	730,800.00	730,800.00	0
2	2	01/01/2025	EFFECTIVALE S DE RL DE CV	1 AÑO	36,000,000.00	36,000,000.00	0
3	3	01/01/2025	ANA CRISTINA PELAEZ DOMINGUEZ	1 AÑO	638,000.00	638,000.00	0
4	4	01/01/2025	ANDRES CERON GONZALEZ	1 AÑO	1,204,862.28	1,204,862.28	0
5	5	01/01/2025	TECNOLOGIA DE DISEÑO INTEGRAL SA DE CV	1 AÑO	621,917.76	621,917.76	0
6	6	01/01/2025	CHUBB SEGUROS SA	1 AÑO	1,871,794.94	1,871,794.94	0
7	7	01/01/2025	ISQUISA SA DE CV	1 AÑO	2,237,640.00	2,237,640.00	0
8	8	01/01/2025	DAVID LOPEZ BENHUMEA	1 AÑO	580,000.00	580,000.00	0
9	9	01/01/2025	LUIS CARLOS FLORES AVILA	1 AÑO	733,700.00	733,700.00	0
10	10	01/01/2025	GR TRAVESIA VERACRUZ SAPI DE CV	1 AÑO	579,025.60	579,025.60	0
11	11	01/01/2025	CORPORATIVO DE HOSPITALES SA DE CV	1 AÑO	\$690.00	\$690.00	COSTO POR TRABAJADOR
12	12	01/01/2025	CORPORACION MEDICA DEL SURESTE SC	1 AÑO	\$690.00	\$690.00	
13	13	01/01/2025	OPERADORA DE HOSPITALES JBM SC	1 AÑO	\$690.00	\$690.00	
14	14	01/01/2025	GENERAL DE SEGUROS S. A. B.	1 AÑO	1,871,794.94	1,871,794.94	0
15	15	01/01/2025	QUALITAS COMPAÑIA DE SEGUROS S. A. DE C. V.	1 AÑO	1,871,794.94	1,871,794.94	0
16	16	01/01/2025	SWEGA DE MEXICO S. A. DE C. V.	1 AÑO	322,671.13	322,671.13	0
17	17	01/01/2025	APROSI EQUIPOS S. A. DE C. V.	1 AÑO	322,671.13	322,671.13	0
18	18	01/01/2025	BLANCA ESTELA MARTINEZ SALAS	1 AÑO	322,671.13	322,671.13	0
19	19	01/01/2025	EXLINE S. A. DE C. V.	1 AÑO	162,636.64	162,636.64	0
20	20	01/01/2025	FERNANDO HERNANDEZ CASTRO	1 AÑO	625,454.60	625,454.60	0
21	21	01/01/2025	GRUPO IMASU S. A. DE C. V.	1 AÑO	184,208.00	184,208.00	0
TOTAL GENERAL					60,883,713.09	60,883,713.09	

PRESIDENTE MUNICIPAL

LIC. HUGO CHAHIN KURI

2026  2029
H. AYUNTAMIENTO DE ORIZABA
PRESIDENCIA

TESORERÍA MUNICIPAL

LIC. RAUL ALVARADO

COMISIÓN DE HACIENDA Y PATRIMONIO MUNICIPAL

2026  2029
SINDICO
LIC. TANIA GIBES MARTINEZ

2026  2029
TESORERÍA MUNICIPAL
REGIDOR
LIC. SANTA SANDOVAL VICTORIA

H. AYUNTAMIENTO DE ORIZABA, VER.
SINDICATURA

H. AYUNTAMIENTO DE ORIZABA, VER.
REGIDURÍA I



MUNICIPIO DE ORIZABA, DEL ESTADO DE VERACRUZ DE IGNACIO DE LA LLAVE

3a MODIFICACION AL PRESUPUESTO DE EGRESOS PARA EL EJERCICIO FISCAL 2026



A01 - PRESUPUESTO CIUDADANO

Clave Geográfica: 030 - 118
 Fecha de elaboración: 16/03/2026

PREGUNTAS / APARTADOS	CONSIDERACIONES
¿Qué es la Ley de Ingresos y cuál es su importancia?	Es la norma que aprueba anualmente un Congreso (federal, estatal o municipal) para autorizar las fuentes y montos de recursos que el gobierno podrá recaudar durante un ejercicio fiscal. Su importancia radica en que da legalidad, certeza y límites a la recaudación, permite planear el gasto público y asegura transparencia en el manejo de los recursos.
¿De dónde obtienen los gobiernos sus ingresos ?	De los Impuestos, Derechos, Productos, Aprovechamientos, Otros Ingresos, Aportaciones estatales y/o Federales y, en caso necesario, de financiamiento o deuda pública.
¿Qué es el Presupuesto de Egresos y cuál es su importancia?	Es el documento mediante el cual se autorizan y detallan los gastos que realizará el gobierno en un año fiscal. Su importancia radica en que permite planear, ordenar y controlar el uso de los recursos públicos, asegurando que se destinen a las prioridades sociales, económicas y de desarrollo del país.
¿En qué se gasta ?	Se gasta en educación, salud, seguridad, infraestructura, programas sociales, servicios públicos, pago de deuda y funcionamiento del gobierno.
¿Para qué se gasta ?	Se gasta para atender necesidades sociales, impulsar el desarrollo económico y garantizar el funcionamiento del Municipio.
¿Qué pueden hacer los ciudadanos?	Cumplir con sus obligaciones fiscales, vigilar el uso de los recursos públicos y participar en la transparencia y la rendición de cuentas.

PRESIDENTE MUNICIPAL 2026  2029
 LIC. HUGO CHAHIN KURI
H. AYUNTAMIENTO DE ORIZABA
PRESIDENCIA
 COMISIÓN DE HACIENDA Y PATRIMONIO MUNICIPAL

TESORERO MUNICIPAL
 L.C. RAUL ALVARADO JIMENEZ



TESORERÍA MUNICIPAL
 2026 - 2029

2026  2029
 LIC. TANIA GILES MARTÍNEZ
H. AYUNTAMIENTO DE ORIZABA, VER.
SINDICATURA

REGIDOR 2026  2029
 C. SANTA SANDOVAL VICTORIA
H. AYUNTAMIENTO DE ORIZABA, VER.
REGIDURÍA I



A02 - INFORMACIÓN RELATIVA A LA EVALUACIÓN MÁS RECIENTE DEL DESEMPEÑO DE LOS PROGRAMAS Y POLÍTICAS PÚBLICAS

Clave Geográfica: 030 - 118

Fecha de elaboración: 16/03/2026

FORMATO PARA LA DIFUSIÓN DE LOS RESULTADOS DE LAS EVALUACIONES

1. DESCRIPCIÓN DE LA EVALUACIÓN

1.1 Nombre de la evaluación: Sistema de Evaluación y Fiscalización de Veracruz SEFISVER
1.2 Fecha de inicio de la evaluación (dd/mm/aaaa): 01/enero/2026
1.3 Fecha de término de la evaluación (dd/mm/aaaa): 30/junio/2026
1.4 Nombre de la persona responsable de darle seguimiento a la evaluación y nombre de la unidad administrativa a la que
Nombre: - Unidad administrativa: TITULAR DEL ÓRGANO INTERNO DE CONTROL DEL MUNICIPIO DE ORIZABA, VER
1.5 Objetivo general de la evaluación: Actividades de control
1.6 Objetivos específicos de la evaluación: informacion y comunicacion, Supervision, Administracion de Riesgos
1.7 Metodología utilizada en la evaluación: Sumativa
Instrumentos de recolección de información: Plataforma
Cuestionarios X Entrevistas Formatos Otros Especifique:
Descripción de las técnicas y modelos utilizados: CUESTIONARIO DEL ESTUDIO DEL CONTROL INTERNO MUNICIPAL 2026

2. PRINCIPALES HALLAZGOS DE LA EVALUACIÓN

2.1 Describir los hallazgos más relevantes de la evaluación: Resultados Satisfactorios en las matrices de Informacion y Comunicacion, Supervision, Administracion de Riesgos y Ambiente de Control
2.2 Señalar cuáles son las principales Fortalezas, Oportunidades, Debilidades y Amenazas (FODA), de acuerdo con los temas del programa, estrategia o instituciones.
2.2.1 Fortalezas: Gestion transparente
2.2.2 Oportunidades: Crecimiento financiero
2.2.3 Debilidades: Participaciones ciudadana
2.2.4 Amenazas: Contingencias no previstas

3. CONCLUSIONES Y RECOMENDACIONES DE LA EVALUACIÓN

3.1 Se considera una opinion satisfactoria dentro del cuestionario del estudio del control interno municipal para el Municipio de Orizaba 2025
3.2 Describir las recomendaciones de acuerdo a su relevancia:
1: Aplicar mayor inversion en el rubro de Transparencia
2:
3:
4:
5:
6:
7:

4. DATOS DE LA INSTANCIA EVALUADORA

4.1 Nombre del coordinador de la evaluación: -
4.2 Cargo: TITULAR DEL ÓRGANO INTERNO DE CONTROL
4.3 Institución a la que pertenece: MUNICIPIO DE ORIZABA, VER
4.4 Principales colaboradores: AREA GENERAL DE CONTRALORIA

4.5 Correo electrónico del coordinador de la evaluación: contraloria@orizaba.gob.mx
4.6 Teléfono (con clave lada): 272 72 622 22

5. IDENTIFICACIÓN DEL (LOS) PROGRAMA(S)

5.1 Nombre del (los) programa(s) evaluado(s): Matriz de Supervision
5.2 Siglas: Supervisión
5.3 Ente público coordinador del (los) programa(s): Municipio de Orizaba
5.4 Poder público al que pertenece(n) el(los) programa(s):
Poder Ejecutivo Poder Legislativo Poder Judicial Ente Autónomo
5.5 Ambito gubernamental al que pertenece(n) el(los) programa(s):
Federal Estatal Local
5.6 Nombre de la(s) unidad(es) administrativa(s) y de (los) titular(es) a cargo del (los) programa(s):
5.6.1 Nombre(s) de la(s) unidad(es) administrativa(s) a cargo de (los) programa(s):
5.6.2 Nombre(s) de (los) titular(es) de la(s) unidad(es) administrativa(s) a cargo de (los) programa(s) (nombre completo, correo electrónico y teléfono con clave lada):
Nombre: - Unidad administrativa: CONTRALORIA

6. DATOS DE CONTRATACIÓN DE LA EVALUACIÓN

6.1 Tipo de contratación: NO APLICA (Evaluacion Interna)
6.1.1 Adjudicación Directa 6.1.2 Invitación a tres 6.1.3 Licitación Pública Nacional
6.1.4 Licitación Pública Internacional 6.1.5 Otro: (Señalar)
6.2 Unidad administrativa responsable de contratar la evaluación:
6.3 Costo total de la evaluación: \$
6.4 Fuente de Financiamiento :

7. DIFUSIÓN DE LA EVALUACIÓN

7.1 Difusión en internet de la evaluación: <http://www.sefisver.gob.mx/>
7.2 Difusión en internet del formato: <http://www.sefisver.gob.mx/>

Nota:
Se deberá presentar uno por cada recurso federal que reciba el Ayuntamiento

PRESIDENTE MUNICIPAL

LIC. HUGO CHAHIN KURI

2026 2029
H. AYUNTAMIENTO DE ORIZABA
PRESIDENCIA
COMISIÓN DE HACIENDA Y PATRIMONIO MUNICIPAL

TESORERO MUNICIPAL

L.C. RAUL ALVARADO JIMENEZ

TESORERÍA MUNICIPAL
2026 - 2029

SÍNDICO

LIC. TANIA GILES MARTINEZ

2026 2029
H. AYUNTAMIENTO DE ORIZABA, VER.
SINDICATURA

REGIDOR

C. SALVADOR ALVARADO VICTORIA

2026 2029
H. AYUNTAMIENTO DE ORIZABA, VER.
REGIDURÍA I



A03.1 - FORMATO DE DISEÑO DE LOS PROGRAMAS PRESUPUESTARIOS Y ACTIVIDADES INSTITUCIONALES

Clave Geográfica: 030 - 118

Fecha de elaboración: 16/03/2026

I. Nombre del Programa Presupuestario o Actividad Institucional

TRANSPARENCIA Y RENDICION DE CUENTAS

I.I Unidad responsable

UNIDAD DE TRANSPARENCIA

II. Objetivo General

¿Qué se va a realizar y para qué se va a realizar?

HACER EFECTIVO EL EJERCICIO DEL DERECHO DE ACCESO A LA INFORMACION PUBLICA, ASI COMO EL CUMPLIMIENTO DE LAS OBLIGACIONES EN MATERIA DE TRANSPARENCIA

III. Objetivos Específicos

¿Qué es lo que se va a realizar?

Pueden ser varios

PUBLICACION EN LOS MEDIOS DE INFORMACION

IV. Concordancia o relación con el Plan de Desarrollo

EJE 1: GOBIERNO ORDENADO Y EFICIENTE

V. Diagnóstico de la situación social y/o descripción del problema

Enunciado del problema específico

ALCANCE

VI. Reglas de operación y otros instrumentos normativos que regulen la operación del programa

PAGINAS OFICIALES QUE REGULAN LA RENDICION DE CUENTAS

VII. Identificación y cuantificación de la población

VII.I Población potencial

Identifique a la población que presenta el problema.

VII.II Cuantificación de la población potencial

Valor	Unidad de Medida
0	0

VII.III Criterios de focalización

Criterios de focalización	Justificación
0	0

VII.IV Población objetivo

Identifique a la población objetivo

100% DE LA POBLACION

Cuantificación de la población objetivo

Valor	Unidad de Medida
0	0

VII.V Atributos de la población objetivo

Atributo	Valor	Unidad de Medida
	0	0

VIII. Presupuesto Original Asignado y Origen de los Recursos

Nombre de la Dirección	Origen de los recursos	Aprobado 2025
Unidad de Transparencia	Fiscales	\$0.00

Nota:

Se debiera realizar uno por cada Programa Presupuestario y Actividad Institucional

PRESIDENTE MUNICIPAL

 LIC. HUGO CHAHIN KURI

2026 **2029**
H. AYUNTAMIENTO DE ORIZABA
PRESIDENCIA
COMISIÓN DE HACIENDA Y PATRIMONIO MUNICIPAL

TESORERO MUNICIPAL

 L.C. RAUL ALVARADO JIMENEZ

TESORERIA MUNICIPAL
2026 - 2029

SÍNDICO

 LIC. TANIA GILES MARTÍNEZ

2026 **2029**
H. AYUNTAMIENTO DE ORIZABA, VER.
SINDICATURA

REGIDOR

 C. SANTA SANDOVAL VICTORIA

H. AYUNTAMIENTO DE ORIZABA, VER.
REGIDURÍA



MUNICIPIO DE ORIZABA, DEL ESTADO DE VERACRUZ DE IGNACIO DE LA LLAVE

2a MODIFICACION AL PRESUPUESTO DE EGRESOS PARA EL EJERCICIO FISCAL 2026



A03.2 - MATRIZ DE INDICADOR DE RESULTADO DE LOS PROGRAMAS PRESUPUESTARIOS Y ACTIVIDADES INSTITUCIONALES

Clave Geográfica: 030 - 118

Fecha de elaboración: 16/03/2026

Table with 5 columns: NIVEL, RESUMEN NARRATIVO, INDICADOR, MEDIOS DE VERIFICACIÓN, SUPUESTOS. Rows include Fin, Propósito, Componente 1, Actividad 1.1, Componente 2, Actividad 2.1, 2.2, 2.3, 2.4, 2.5, Componente 3, Actividad 3.1, and Actividad 3.2.

Nota:

Se debera realizar uno por cada Programa Presupuestario y Actividad Institucional

PRESIDENTE MUNICIPAL

LIC. HUGO CHAHIN KURI



COMISIÓN DE HACIENDA Y PATRIMONIO MUNICIPAL

SÍNDICO

LIC. TANIA GILES MARTINEZ



H. AYUNTAMIENTO DE ORIZABA, VER. SINDICATURA

TESORERO MUNICIPAL

L.C. RAUL ALVARADO JIMENEZ



TESORERIA MUNICIPAL

2026 - 2029

REGIDOR

C. SANTA SANDOVAL VICTORIA

H. AYUNTAMIENTO DE ORIZABA, VER. REGIDURÍA





MUNICIPIO DE ORIZABA, DEL ESTADO DE VERACRUZ DE IGNACIO DE LA LLAVE

3a MODIFICACION AL PRESUPUESTO DE EGRESOS PARA EL EJERCICIO FISCAL 2026



A03.3 - INDICADORES

Clave Geográfica: 030 - 118
Fecha de elaboración: 16/03/2026

Table with 2 columns: INDICADOR CORRESPONDIENTE AL AÑO and 2026

Table with 2 columns: DATOS DE IDENTIFICACIÓN (Programa Presupuestal, Unidad Administrativa, Responsable, Objetivo, Nivel, Tipo Indicador, Dimensión)

Table with 3 columns: IDENTIFICACION DEL INDICADOR (Nombre, Definición, Frecuencia de Medición, Unidad de Medida, Meta Anual)

Table with 2 columns: MEDICIÓN DEL INDICADOR (Método de Cálculo, Medios de Verificación, Sentido del Indicador)

Nota:

DS = GASTOS DE DESECHOS SOLIDOS AL TRIMESTRE EVALUADO 2025
TF = TECHO FINANCIERO DE FORTAMUN 2025

% = PROPORCION DEL GASTO QUE SE DESTINA AL FORTAMUN PARA RECOLECCION DE RESIDUOS SOLIDOS EN LA CIUDAD DURANTE EL 2025.

Signature of Lic. Hugo Chahin Kuri, Presidente Municipal, H. Ayuntamiento de Orizaba Presidencia

Seals and signatures of Lic. Raúl Alvarado Jimenez (Tesorero Municipal) and Lic. Santa Sandoval Victoria (Regidora)

Signature of Lic. Tania Giles Martínez, Síndico, H. Ayuntamiento de Orizaba, Ver. Sindicatura



MUNICIPIO DE ORIZABA, DEL ESTADO DE VERACRUZ DE IGNACIO DE LA LLAVE



3a MODIFICACION AL PRESUPUESTO DE EGRESOS PARA EL EJERCICIO FISCAL 2026

A03.3 - INDICADORES

Clave Geográfica: 030 - 118
Fecha de elaboración: 16/03/2026

Table with 2 columns: INDICADOR CORRESPONDIENTE AL AÑO and 2026

Table with 2 columns: DATOS DE IDENTIFICACIÓN and details like Programa Presupuestal, Unidad Administrativa, etc.

Table with 3 columns: IDENTIFICACIÓN DEL INDICADOR and details like Nombre del Indicador, Definición, Frecuencia de Medición, etc.

Table with 2 columns: MEDICIÓN DEL INDICADOR and details like Método de Cálculo, Medios de Verificación, Sentido del Indicador, etc.

Nota:

NPT = Numero de Predios Trabajados
TPF = Total Padron Factura

% = PROPORCION DEL GASTO QUE SE DESTINA A LA MEJORA DE LAS CASAS

2026 2029

PRESIDENTE MUNICIPAL

H. AYUNTAMIENTO DE ORIZABA PRESIDENCIA

LIC. HUGO CHAHIN KURI

TESORERO MUNICIPAL

TESORERIA MUNICIPAL

L.C. RAUL ALVARADO JIMENEZ

COMISIÓN DE HACIENDA Y PATRIMONIO MUNICIPAL

2026 2029

REGIDOR

SÍNDICO

2026 2029

LIC. TANIA GILES MARTINEZ

C. SANTA SANDRA MARTINEZ

H. AYUNTAMIENTO DE ORIZABA, VER.

SINDICATURA



2026 2029



2026 2029

REGIDURÍA I



MUNICIPIO DE ORIZABA, DEL ESTADO DE VERACRUZ DE IGNACIO DE LA LLAVE

3a MODIFICACION AL PRESUPUESTO DE EGRESOS PARA EL EJERCICIO FISCAL 2026



A03.3 - INDICADORES

Clave Geográfica: 030 - 118

Fecha de elaboración: 16/03/2026

INDICADOR CORRESPONDIENTE AL AÑO	2026
----------------------------------	-------------

DATOS DE IDENTIFICACIÓN	
Programa Presupuestal/Actividad Insitucional	"DIF TE APOYA"
Unidad Administrativa/Órgano	SISTEMA PARA EL DESARROLLO MUNICIPAL (DIF)
Responsable del Indicador	DIF Municipal
Objetivo	CREAR UN SISTEMA DE APOYO A LAS MUJERES MAYORES PARA EL APOYO EN EL DESARROLLO SOCIAL Y ECONOMICO
Nivel	FIN
Tipo Indicador	MIR
Dimensión	Economica

IDENTIFICACIÓN DEL INDICADOR		
Nombre del Indicador	MUJERES BENEFICIADAS MENSUALMENTE	
Definición del Indicador	DIF MUNICIPAL APOYOS	
Frecuencia de Medición	Unidad de Medida	Meta Anual
TRIMESTRAL	% PRESUPUESTAL	5%

MEDICIÓN DEL INDICADOR	
Método de Cálculo	MT / P - 1 = %
Medios de Verificación	SE CREA UN PROGRAMA DE APOYO A LAS MUJERES DE 300 PERSONAS BENEFICIADAS MAYORES DE 70 AÑOS TRIMESTRAL (MT) POR CADA PERSONA (P) UN IMPORTE DE \$2,000 EJERCIENDOSE \$600,000.00 (\$) PRESENTADOSE UN AVANCE EJERCIDO DEL 25% YA QUE SE RECIBIO UN MONTO ANUAL DE \$2,400,000
Sentido del Indicador	%

Nota:

NPT = Numero de Predios Trabajados

TPF = Total Padron Factura

% = PROPORCION DEL GASTO QUE SE DESTINA A LA MEJORA DE LAS CASAS



PRESIDENTE MUNICIPAL **2026**  **2029**
 LIC. HUGO CHAHIN KURI
H. AYUNTAMIENTO DE ORIZABA
PRESIDENCIA

TESORERO MUNICIPAL
 L.C. RAUL ALVARADO JIMENEZ
TESORERÍA MUNICIPAL
2026 - 2029

SÍNDICO
2026  **2029**
 LIC. TANIA GILES MARTÍNEZ

REGIDOR
2026  **2029**
 C. SANTA SANDOVAL VICTORIA

H. AYUNTAMIENTO DE ORIZABA, VER.
SINDICATURA

H. AYUNTAMIENTO DE ORIZABA, VER.
RÉGIDURÍA I